

# Folkbiblioteken i Stockholms län i siffror 2008 - 2012

**Regionbibliotek**  
Stockholm



# Folkbiblioteken i Stockholms län i siffror 2008 – 2012



## **Regionbibliotek Stockholm**

**STOCKHOLMS STADS BIBLIOTEK**  
KULTURFÖRVALTNINGEN

Krister Hansson, tel 508 31 277, e-post: [krister.hansson@stockholm.se](mailto:krister.hansson@stockholm.se)

Malin Ögland, tel 508 31 087, e-post: [malin.ogland@stockholm.se](mailto:malin.ogland@stockholm.se)

Annika Lissenko, tel 508 31 091, e-post: [annika.lissenko@stockholm.se](mailto:annika.lissenko@stockholm.se)

# Innehållsförteckning

## Förord

## Tabeller

\* = Ny tabell

1. Folkmängd – Besök – Öppethållande 2012
2. Utlån Totalt – Via automat – AV – E-böcker – Övrigt 2012
3. Utlån böcker 2012
4. Utlåning av AV-medier för vuxna 2012
5. Utlåning av AV-medier för barn 2012
6. Drift-, personal- och lokalkostnader. Bokslut 2012
7. Mediekostnad enligt bokslut 2012 och medieanslag 2013
8. Mediekostnad (kr) för barn/1 000 invånare (barn under 17 år) enligt bokslut 2012, budget 2013
9. Nyförvärv totalt/1 000 invånare 2008 – 2012
10. Nyförvärv för barn totalt/invånare under 17 år 2008 – 2012
11. Nyförvärv av andra språk än svenska och engelska/nyförvärv totalt 2010 – 2012
12. Nyförvärv för barn av andra språk än svenska och engelska/nyförvärv för barn totalt 2010 – 2012
13. Nyförvärv av AV-medier totalt 2008 – 2012\*
14. Nyförvärv av AV-medier för barn totalt 2012\*
15. Antal medieenheter för barn och ungdom/invånare under 17 år 2008 – 2012
16. Utrangeringar totalt/mediebestånd totalt (%) 2008 – 2012
17. Utrangeringar barn- & ungdomsmedier/bestånd barn- & ungdomsmedier (%) 2008 – 2012
18. Kostnader i kr/öppetimme 2008 – 2012
19. Kostnader i kr/fysiskt besök 2008 – 2012
20. Kostnader i kr/utlån 2008 – 2012
21. Fysiska besök/årsverke 2008 – 2012
22. Fysiska besök/invånare 2008 – 2012

23. Virtuella besök på bibliotekets hemsida/invånare 2008 – 2012
24. Utlån/invånare 2008 – 2012
25. Utlån/bestånd 2008 – 2012
26. Utlån på andra språk än svenska och engelska/utlån totalt 2008 – 2012\*
27. Utlån för barn på andra språk än svenska och engelska/utlån för barn totalt 2008 – 2012\*
28. Utlån/ besök 2008 – 2012
29. Utlån/årsverke 2008 – 2012
30. Utlån/öppettimme 2008 – 2012
31. Fysiska besök/öppettimme
32. Fjärrlån/1 000 invånare, inlån 2008 – 2012
33. Årsverken/1 000 invånare 2008 – 2012
34. Bibliotekarieårsverken/1 000 invånare 2008 – 2012
35. Årsverken assistenter, kanslist/1 000 invånare 2008 – 2012
36. Antal timmar avsatta till personalutbildn. & kompetensutveckl./årsverke 2010 – 2012\*
37. Öppettimmar/1 000 invånare 2008 – 2012
38. Öppettimmar /årsverke 2008 – 2012
39. Fasta öppettimmar utöver normalt öppethållande/1 000 invånare 2008 – 2012
40. Boken kommer-lån/1 000 invånare 2008 – 2012
41. Boken kommer-låntagare/1 000 invånare 2008 - 2012
42. Talboksbestånd - Optisk skiva, DAISY/1 000 invånare 2008 - 2012
43. Talbokslån/1 000 invånare 2008 - 2012
44. Antal nedladdade DAISY-talböcker 2008 - 2012
45. Fjärrlån och depositioner utsända från Regionbiblioteket 2008 - 2012
46. Antal distansstuderande som tenderat på biblioteken i Stockholms län 2008 - 2012
47. RFID 2008 - 2012
48. Aktiviteter anordnade av biblioteket under 2012
49. Varav aktiviteter anordnade av biblioteket, primärt för barn och ungdom 2012
50. Andra programaktiviteter än angivna som förekommit under år 2012
51. Statistiken i korthet – Nyckeltal



## Förord

I Stockholms län och dess 26 kommuner bodde 2 127 006 personer den sista december 2012.

Denna statistikrapport innehåller den statistik som redovisas i den nationella biblioteksstatistiken som Kungliga biblioteket sedan 2011 ansvarar för. Den nationella statistiken har dock kompletterats med ytterligare statistik som av länets bibliotek har bedömts som betydelsefull. Vi har dessutom tagit fram ytterligare nyckeltal. Även antalet publika aktiviteter som redovisas är fler än i den nationella statistiken.

Insamlandet av biblioteksstatistiken för Stockholms län påverkas av ett antal faktorer. Ibland är det svårt att få fram varje enskild statistisk uppgift och därför finns tabeller med ofullständiga uppgifter. De ofullständiga uppgifterna markeras med asterisktecken \* i respektive fält. Siffran 0 i ett fält betyder däremot redovisat resultat.

Den genomsnittliga kostnaden per invånare för driften av biblioteken i länet ligger på 327 kr.

Det totala **utlånet** är liksom förra året 11 miljoner, varav 8,8 miljoner är utlån av böcker. Det ger ett länssnitt på 5,2 utlån/invånare. Utlånet av e-böcker under 2012 uppgick till drygt 300 000, vilket är närmare 3% av det totala utlånet. Täby har det högsta utlånet per invånare i länet med 8,7 utlån per invånare. Kostnaden har ökat till 71,2 kronor per utlån. Av bokutlånen så är utlånen av barnböcker 350 000 fler än för vuxenböcker.

När det gäller **medier** så satsade kommunerna 35 kronor per invånare under 2012. Totalt finns nästan 5,2 miljoner medieenheter vid de kommunala biblioteken i Stockholms län. Gallringen av medier är i genomsnitt 10% av beståndet och cirka 100 000 högre än nyförvärvet.

Antalet **öppettimmar** totalt i länet för år 2012 var närmare 215 000, en ökning med drygt 10 000 jämfört med 2011. Det ger ett öppethållande på drygt 100 timmar per tusen invånare. 14 kommunbibliotek har dessutom fasta öppettider för exempelvis gruppbesök och några bibliotek har öppet vissa timmar utan personal. Det kostar i snitt i länet 3637 kronor för att hålla öppet biblioteket en timme, vilket är en minskning.

De kommunala biblioteken i Stockholms län hade under 2012 cirka 14,5 miljoner **fysiska besök**. Invånarna i Stockholms län besökte år i genomsnitt biblioteken 6,9 gånger och gjorde vid varje tillfälle 0,75 lån. Antalet besök per öppettimme är 68 och varje besök kostar 53 kronor. Nacka har under många år toppat antal besök per invånare och gör det även under 2012 med 17,5 besök.

Antalet **virtuella besök** under 2012 var drygt 5,8 miljoner, vilket ger 3 virtuella besök per invånare. Stockholms invånare är flitigast att besöka sitt virtuella bibliotek. Dagens bibliotek har även andra virtuella platser t.ex. på Facebook som inte syns i denna statistik.

Antalet anställda har ökat vid länets bibliotek. Det är bibliotekarierna och andra yrkeskategorier som ökar medan antalet biblioteksassistenter sjunker.

**Boken kommer**-lånen för hela länet har minskat från en redan låg nivå och uppgår *till 135 000*. Antalet Boken kommer-låntagare är endast 1745 personer. Vad gäller **talboksverksamheten** så varierar denna mellan kommunerna. Genomsnittet för antalet talbokslån per 1000 invånare är drygt 75. Talboksbeståndet är på samma nivå som förra året,

strax under 100 000 och ökningen har stannat av. Det är möjligt att möjligheten att ladda ned hemifrån har påverkat detta.

**Barnverksamheten** är omfattande vid länets folkbibliotek. Det finns totalt 1,5 miljoner barnmedia vid länets bibliotek eller nästan 4 medier per barn. Det lånas ut närmare 4,5 miljoner barnböcker. Antalet nyförvärv av barnböcker var under 2012 närmare 170 000. Av dessa nyförvärv är 8,5 % på andra språk än svenska och engelska.

462 **distansstuderande** tenderade på biblioteken under 2012, en halvering jämfört med förra året. 22 500 **aktiviteter** ägde rum på våra bibliotek under 2012, varav 13 500 primärt hade barn och ungdom som målgrupp. En klar ökning som visar på bibliotekens breda verksamhet.

2013-05-14 Krister Hansson



## KOMMUNALA BIBLIOTEK I STOCKHOLMS LÄN 2012 Tabell 1

## Folkmängd - besök - öppethållande

Kommun	Folkmängd 2012-12-31	Under 17 år 2012-12-31	Fysiska besök	Virtuella Besök	Öppet- hållande totalt	Därutöver fasta öppettimmar särskilda grupper	Öppettimmar utan personal, t ex studierum
<b>Botkyrka</b>	86 274	19 524	494 774	342 192	10 563	0	1036
<b>Danderyd</b>	31 960	7 798	251 950	50 885	7 484	1 670	0
<b>Ekerö</b>	26 160	6 484	115 322	0	3 538	0	0
<b>Haninge</b>	79 430	17 060	437 529	153 466	6 465	315	0
<b>Huddinge</b>	101 010	23 502	473 280	123 175	9 442	744	0
<b>Järfälla</b>	68 210	14 496	428 516	218 888	6 151	616	0
<b>Lidingö</b>	44 434	10 013	188 124	123 265	2 750	450	0
<b>Nacka</b>	92 873	21 961	1 620 753	157 651	14 531	0	0
<b>Norrtälje</b>	56 634	9 547	338 806	0	6 800	200	0
<b>Nykvarn</b>	9 442	2 302	65 000	27 606	2 570	0	0
<b>Nynäshamn</b>	26 572	5 062	171 865	95 924	4 820	0	0
<b>Salem</b>	15 881	3 897	105 640	72 896	1 570	37	0
<b>Sigtuna</b>	42 272	9 104	245 906	**	7 550	0	0
<b>Sollentuna</b>	66 859	15 845	351 250	127 000	4 447	273	2500
<b>Solna</b>	71 293	11 296	493 593	214 330	3 695	0	0
<b>Stockholm</b>	881 235	161 674	6 125 880	3 541 331	73 241	1 983	**
<b>Sundbyberg</b>	40 793	7 519	267 689	82 569	3 859	312	0
<b>Södertälje</b>	89 473	18 594	715 318	66 591	5 246	0	0
<b>Tyresö</b>	43 764	10 208	243 500	82 423	5 748	220	0
<b>Täby</b>	65 364	14 995	563 214	171 752	9 250	3 950	0
<b>Upplands-Bro</b>	24 353	5 348	105 029	47 774	3 459	0	1570
<b>Upplands Väsby</b>	40 723	8 367	***	**	2 660	0	0
<b>Vallentuna</b>	31 215	7 653	218 680	67 221	7 134	0	3900
<b>Vaxholm</b>	11 126	2 742	50 557	10 800	1 840	0	0
<b>Värmdö</b>	39 387	9 663	192 020	25 727	6 720	500	0
<b>Österåker</b>	40 269	9 364	148 831	8 180	2 869	403	0
<b>Totalt</b>	<b>2 127 006</b>	<b>434 018</b>	<b>14 413 026</b>	<b>5 811 646</b>	<b>214 402</b>	<b>11 673</b>	<b>9006</b>

\*\* = Uppgift ej lämnad

\*\*\* = Kan ej redovisas

## KOMMUNALA BIBLIOTEK I STOCKHOLMS LÄN 2012 Tabell 2

## Utlån totalt

Kommun	Utlån totalt	Utlån via automat i %	Återl. via automat i %	Utlån AV	Utlån E-böcker	Utlån övrigt*
<b>Botkyrka</b>	453 182	94	86	110 552	5 664	142
<b>Danderyd</b>	192 953	48	53	35 823	4 292	43
<b>Ekerö</b>	150 859	48	74	40 856	2 839	5
<b>Haninge</b>	427 999	40	51	83 189	7 215	38
<b>Huddinge</b>	459 164	80	80	65 169	8 101	32
<b>Järfälla</b>	326 209	86	0	74 896	5 347	161
<b>Lidingö</b>	253 696	92	90	49 201	7 194	370
<b>Nacka</b>	588 364	69	67	140 486	16 472	587
<b>Norrtälje</b>	336 469	**	**	41 203	5 051	0
<b>Nykvarn</b>	41 074	42	16	14 365	695	12
<b>Nynäshamn</b>	193 728	19	37	30 153	2 766	87
<b>Salem</b>	105 155	50	48	24 317	2 371	33
<b>Sigtuna</b>	225 731	30	44	37 715	3 703	337
<b>Sollentuna</b>	336 703	88	***	41 383	8 504	35
<b>Solna</b>	351 896	97	92	97 776	11 766	35
<b>Stockholm</b>	4 216 012	74	78	900 893	180 318	5 487
<b>Sundbyberg</b>	181 931	67	79	22 782	3 270	151
<b>Södertälje</b>	365 170	76	88	87 942	8 274	256
<b>Tyresö</b>	256 615	86	89	44 141	6 209	286
<b>Täby</b>	571 449	50	10	78 766	8 344	25
<b>Upplands-Bro</b>	88 945	56	***	19 670	2 347	112
<b>Upplands Väsby</b>	210 605	71	63	30 611	3 433	7
<b>Vallentuna</b>	168 101	64	78	30 420	3 608	56
<b>Vaxholm</b>	63 975	9	***	10 918	1 514	37
<b>Värmdö</b>	240 278	56	64	34 027	5 447	52
<b>Österåker</b>	149 028	73	68	26 641	4 733	29
<b>Totalt</b>	<b>10 955 291</b>			<b>2 173 895</b>	<b>319 477</b>	<b>8 415</b>

\* = t. ex. talbokspelare, DAISY-spelare, elmätare, gångstavar, stegräknare, bärbara pc, paraplyer, trådlös inloggning, temalådor, usb-minnen,

\*\*= Uppgift ej lämnad

\*\*\* = Kan ej redovisas

## KOMMUNALA BIBLIOTEK I STOCKHOLMS LÄN 2012 Tabell 3

## Utlån böcker

Kommun	Utlån böcker	Därav vuxen fack	Därav vuxen skön	Därav barn fack	Därav barn skön
<b>Botkyrka</b>	342 488	86 152	68 421	24 271	163 644
<b>Danderyd</b>	157 087	32 980	38 241	7 743	78 123
<b>Ekerö</b>	109 998	18 962	22 390	6 185	62 461
<b>Haninge</b>	344 772	88 526	76 955	19 132	160 159
<b>Huddinge</b>	393 963	77 891	63 538	29 910	222 624
<b>Järfälla</b>	251 152	64 105	56 896	19 194	110 957
<b>Lidingö</b>	204 125	55 583	49 306	11 235	88 001
<b>Nacka</b>	447 291	100 557	99 804	23 076	223 854
<b>Norrtälje</b>	295 266	77 981	97 890	22 120	97 275
<b>Nykvarn</b>	26 697	5 192	7 274	1 676	12 555
<b>Nynäshamn</b>	163 488	32 307	30 513	10 224	90 444
<b>Salem</b>	80 805	16 482	15 601	6 257	42 465
<b>Sigtuna</b>	187 679	42 012	44 261	11 461	89 945
<b>Sollentuna</b>	295 285	62 876	42 899	33 999	155 511
<b>Solna</b>	254 085	79 478	64 308	12 544	97 755
<b>Stockholm</b>	3 309 632	1 011 724	796 451	161 485	1 339 972
<b>Sundbyberg</b>	158 998	36 819	39 212	8 579	74 388
<b>Södertälje</b>	276 972	76 349	55 122	15 776	129 725
<b>Tyresö</b>	212 188	40 277	49 386	13 574	108 951
<b>Täby</b>	492 658	79 987	106 214	30 932	275 525
<b>Upplands-Bro</b>	69 163	16 260	15 222	4 574	33 107
<b>Upplands Väsby</b>	179 987	36 620	35 344	15 640	92 383
<b>Vallentuna</b>	137 625	26 580	24 945	10 724	75 376
<b>Vaxholm</b>	53 057	12 950	12 240	3 099	24 768
<b>Värmdö</b>	206 199	29 218	32 695	20 285	124 001
<b>Österåker</b>	122 358	26 568	26 348	7 325	62 117
<b>Totalt</b>	<b>8 773 018</b>	<b>2 234 436</b>	<b>1 971 476</b>	<b>531 020</b>	<b>4 036 086</b>

Totalt antal vuxenböcker:

4 205 912

Totalt antal barnböcker:

4 567 106

## Utlåning av AV-medier för vuxna

Kommun

Antal av:	E-böcker	Nedladdningar från musikdatabaser ****	Musikfonogram	Ljudböcker, cd-böcker	Talböcker inkl DAISY	Videogram, DVD	CD-rom, spel, kurser för PC/Mac	Övriga AV-medier
<b>Botkyrka</b>	5087	3589	6270	15848	5171	37884	1884	4479
<b>Danderyd</b>	3820	0	2177	13064	3438	2460	173	406
<b>Ekerö</b>	1600	8	1049	8519	3431	8672	425	189
<b>Haninge</b>	6574	10311	5972	22929	4344	7837	1011	2855
<b>Huddinge</b>	7153	8747	4821	17101	4059	3205	621	2437
<b>Järfälla</b>	5347	0	7584	17546	8620	12020	109	1567
<b>Lidingö</b>	6663	528	5565	10816	5224	4990	694	2416
<b>Nacka</b>	14978	10079	16324	26372	3968	22909	1787	2432
<b>Norrälje</b>	5051	0	1323	20488	4013	3846	170	0
<b>Nykvarn</b>	703	0	592	3758	113	4045	0	0
<b>Nynäshamn</b>	2766	0	4298	11620	2022	2508	62	1480
<b>Salem</b>	2119	1696	987	5111	567	6272	118	0
<b>Sigtuna</b>	3294	1859	1162	14582	2610	1766	175	887
<b>Sollentuna</b>	8504	0	18	15457	1569	3227	40	567
<b>Solna</b>	10858	18834	18510	18155	3943	6223	5167	15
<b>Stockholm</b>	180318	0	142964	181270	59011	173728	118	6215
<b>Sundbyberg</b>	3045	0	8	7899	4023	2243	5167	0
<b>Södertälje</b>	7542	14333	12579	18795	12594	6879	361	2465
<b>Tyresö</b>	5572	0	25	18506	2849	4249	5167	1068
<b>Täby</b>	7558	0	2998	28578	8120	7779	218	402
<b>Upplands-Bro</b>	2187	0	1171	5114	1381	3788	58	218
<b>Upplands Väsby</b>	2771	0	2125	11393	2476	2626	304	1289
<b>Vallentuna</b>	2369	999	1961	11998	694	1671	164	79
<b>Vaxholm</b>	1514	97	24	4224	1532	0	22	61
<b>Värmdö</b>	4164	0	3061	11223	1722	1670	165	582
<b>Österåker</b>	4480	5	830	9028	3626	2376	101	630
<b>Totalt</b>	<b>306037</b>	<b>71085</b>	<b>244398</b>	<b>529394</b>	<b>151120</b>	<b>334873</b>	<b>24281</b>	<b>32739</b>

\*\*\*\* = avser både barn och vux

## Utlåning av AV-medier för barn

Kommun

Antal av:	E-böcker	Nedladdningar från musikdatabaser ****	Musikfonogram	Ljudböcker, cd-böcker	Talböcker inkl DAISY	Videogram, DVD	CD-rom, spel, kurser för PC/Mac	Övriga AV-medier
<b>Botkyrka</b>	577	0	1674	5048	176	18615	2058	2192
<b>Danderyd</b>	472	0	636	3752	21	4557	466	381
<b>Ekerö</b>	1239	0	517	2920	50	10177	1150	910
<b>Haninge</b>	641	0	1145	4735	139	10384	1127	3185
<b>Huddinge</b>	948	0	1560	5819	70	3374	1491	3763
<b>Järfälla</b>	***	0	1205	4968	750	9007	4070	2103
<b>Lidingö</b>	531	0	452	3356	84	6876	1248	286
<b>Nacka</b>	1494	0	2186	10269	312	21676	2189	3511
<b>Norrstälje</b>	***	0	314	2484	878	2585	51	0
<b>Nykvärn</b>	69	0	67	1718	17	3352	0	0
<b>Nynäshamn</b>	270	0	460	2193	303	1096	16	1329
<b>Salem</b>	207	0	329	1469	578	4757	59	3
<b>Sigtuna</b>	409	0	534	2064	222	5630	547	1974
<b>Sollentuna</b>	***	0	1455	7526	1127	***	1266	627
<b>Solna</b>	908	0	1431	2785	124	9857	965	1
<b>Stockholm</b>	**	0	11202	37549	1018	45110	24107	40
<b>Sundbyberg</b>	225	0	412	1719	140	2004	624	26
<b>Södertälje</b>	736	0	800	4914	164	2772	370	2642
<b>Tyresö</b>	637	0	720	4988	221	2703	631	1742
<b>Täby</b>	786	0	1131	9948	85	8769	2383	11
<b>Upplands-Bro</b>	160	0	229	1237	193	3611	188	135
<b>Upplands Väsby</b>	662	0	931	2398	978	820	168	1670
<b>Vallentuna</b>	1239	0	827	3443	1522	2802	652	74
<b>Vaxholm</b>	***	0	218	1216	37	1453	117	403
<b>Värmdö</b>	1283	0	883	5483	132	1136	164	2359
<b>Österåker</b>	253	0	262	1632	253	1912	319	934
<b>Totalt</b>	<b>13746</b>	<b>0</b>	<b>31580</b>	<b>135633</b>	<b>9594</b>	<b>185035</b>	<b>46426</b>	<b>30301</b>

\*\* = Uppgift ej lämnad

\*\*\* = Kan ej redovisas

\*\*\*\* = avser både barn och vux

För biblioteken i Nykvärn, Nynäshamn, Salem och Södertälje som har ett gemensamt avtal avseende e-böcker är utlånen för barn en procentuell uppskattning (9,76%)

## Drift-, personal- och lokalkostnader. Bokslut

Kommun	Driftkostnad		Personalkostnad		Lokalkostnad		Driftkostnad	
	tkr	kr/inv	tkr	kr/inv	tkr	kr/inv	exkl lokal kr/inv	
<b>Botkyrka</b>	33 781	392	16 591		192	8 788	102	290
<b>Danderyd</b>	13 115	410	5 818		182	3 355	105	305
<b>Ekerö</b>	8 679	332	3 988		152	**	**	**
<b>Haninge</b>	31 867	401	14 806		186	8 748	110	291
<b>Huddinge</b>	33 212	329	17 892		177	7 238	72	257
<b>Järfälla</b>	24 419	358	12 450		183	7 390	108	250
<b>Lidingö</b>	15 504	349	8 001		180	3 327	75	274
<b>Nacka</b>	41 448	446	18 020		194	12 824	138	308
<b>Norrtälje</b>	22 079	390	10 992		194	5 542	98	292
<b>Nykvarn</b>	3 745	397	1 771		188	1 348	143	254
<b>Nynäshamn</b>	11 246	423	5 656		213	2 786	105	318
<b>Salem</b>	3 587	226	2 425		153	***	***	***
<b>Sigtuna</b>	12 606	298	6 355		150	3 337	79	219
<b>Sollentuna</b>	25 033	374	12 066		180	5 906	88	286
<b>Solna</b>	21 461	301	11 387		160	6 372	89	212
<b>Stockholm</b>	330 643	375	184 529		209	63 865	72	303
<b>Sundbyberg</b>	21 873	536	9 563		234	5 516	135	401
<b>Södertälje</b>	29 499	330	13 485		151	8 467	95	235
<b>Tyresö</b>	17 448	399	7 634		174	4 492	103	296
<b>Täby</b>	20 076	307	11 465		175	3 459	53	254
<b>Upplands-Bro</b>	7 107	292	4 108		169	1 822	75	217
<b>Upplands Väsby</b>	12 232	300	5 482		135	2 802	69	232
<b>Vallentuna</b>	13 062	418	5 380		172	3 866	124	295
<b>Vaxholm</b>	3 184	286	1 995		179	618	56	231
<b>Värmdö</b>	13 597	345	8 504		216	1 493	38	307
<b>Österåker</b>	9 268	230	4 507		112	3 269	81	149
<b>Totalt</b>	<b>779 771</b>	<b>367</b>	<b>404 870</b>		<b>190</b>	<b>176 630</b>	<b>83</b>	<b>284</b>

\*\* = Uppgift ej lämnad

\*\*\* = Kan ej redovisas

Stockholms lokalkostnader inkluderar inte Kulturhusets bibliotek

## Mediekostnad enligt bokslut 2012 och medieanslag 2013

Kommun	Mediekostnad 2012		Medieanslag 2013		+/-	
	tkr	kr/inv	tkr	kr/inv	tkr	kr/inv
<b>Botkyrka</b>	3 098	36	3 079	36	-19	0
<b>Danderyd</b>	1 114	35	845	26	-269	-9
<b>Ekerö</b>	1 199	46	850	**	**	**
<b>Haninge</b>	2 977	37	2 977	37	0	0
<b>Huddinge</b>	3 596	36	2 995	30	-601	-6
<b>Järfälla</b>	2 370	35	2 380	35	10	0
<b>Lidingö</b>	1 735	39	1 632	37	-103	-2
<b>Nacka</b>	3 033	33	2 950	32	-83	-1
<b>Norrtälje</b>	2 358	42	1 916	34	-442	-8
<b>Nykvarn</b>	370	39	400	42	30	3
<b>Nynäshamn</b>	1 507	57	1 420	53	-87	-4
<b>Salem</b>	845	53	670	42	-175	-11
<b>Sigtuna</b>	1 344	32	1 313	31	-31	-1
<b>Sollentuna</b>	2 283	34	2 371	35	88	1
<b>Solna</b>	2 568	36	2 428	34	-140	-2
<b>Stockholm</b>	28 154	32	29 900	34	1 746	2
<b>Sundbyberg</b>	2 282	56	2 145	53	-137	-3
<b>Södertälje</b>	2 117	24	2 432	27	315	3
<b>Tyresö</b>	1 956	45	1 655	38	-301	-7
<b>Täby</b>	3 727	57	2 225	34	-1 502	-23
<b>Upplands-Bro</b>	706	29	706	29	0	0
<b>Upplands Väsby</b>	1 134	28	1 080	27	-54	-1
<b>Vallentuna</b>	1 132	36	960	31	-172	-5
<b>Vaxholm</b>	367	33	375	34	8	1
<b>Värmdö</b>	1 565	40	1 357	34	-208	-6
<b>Österåker</b>	1 062	26	1 271	32	209	6
<b>Totalt 2012</b>	<b>74 599</b>					
<i>Genomsnitt 2012</i>		<b>35</b>				
<b>Totalt 2013</b>			<b>72 332</b>			
<i>Genomsnitt 2013</i>				<b>34</b>		
<b>+/- Totalt 2013/2012</b>					<b>-2 267</b>	
<i>+/- Genomsnitt 2013/2012</i>						<b>-1</b>

\*\* = Uppgift ej lämnad

KOMMUNALA BIBLIOTEK I STOCKHOLMS LÄN 2012 Tabell 8

Mediekostnad (kr) för barn/1000 invånare (barn under 17 år)

Kommun	Mediekostnad/barn (1000) boks lut 2012	Mediekostnad/barn (1000) budget 2013
<b>Botkyrka</b>	42,92	46,61
<b>Danderyd</b>	37,06	35,01
<b>Ekerö</b>	**	42,41
<b>Haninge</b>	**	**
<b>Huddinge</b>	49,27	44,46
<b>Järfälla</b>	46,22	46,22
<b>Lidingö</b>	44,24	43,74
<b>Nacka</b>	45,22	45,54
<b>Norrtälje</b>	38,55	39,59
<b>Nykvarn</b>	55,60	62,12
<b>Nynäshamn</b>	102,73	102,73
<b>Salem</b>	57,74	59,02
<b>Sigtuna</b>	55,47	44,93
<b>Sollentuna</b>	47,90	51,56
<b>Solna</b>	50,28	50,11
<b>Stockholm</b>	45,49	45,46
<b>Sundbyberg</b>	77,94	76,47
<b>Södertälje</b>	20,92	42,27
<b>Tyresö</b>	54,86	46,63
<b>Täby</b>	83,69	72,02
<b>Upplands-Bro</b>	56,10	56,10
<b>Upplands Väsby</b>	**	39,44
<b>Vallentuna</b>	40,51	33,32
<b>Vaxholm</b>	31,36	29,18
<b>Värmdö</b>	80,20	69,03
<b>Österåker</b>	27,77	32,04
<b>Genomsnittlig kostnad exkl**</b>	<b>49,72</b>	<b>45,79</b>
<i>Mediekostnad/barn totalt exkl **</i>	19 994	19 873
<i>Barn under 17 år totalt exkl **</i>	402 107	416 958

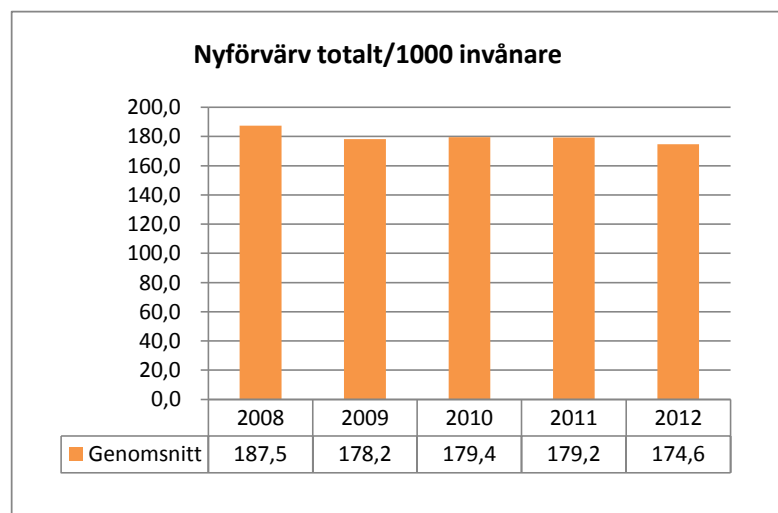
\*\* = Uppgift ej lämnad



## Nyförvärv totalt/1 000 invånare

Kommun	2008	2009	2010	2011	2012
<b>Botkyrka</b>	205,8	234,1	188,2	148,7	165,3
<b>Danderyd</b>	234,3	227,8	266,7	227,7	222,6
<b>Ekerö</b>	244,5	233,1	185,8	**	167,6
<b>Haninge</b>	196,6	227,7	186,4	186,8	191,4
<b>Huddinge</b>	183,5	192,9	194,5	168,4	199,5
<b>Järfälla</b>	178,8	180,3	156,3	140,1	132,5
<b>Lidingö</b>	204,0	216,8	168,6	166,7	175,5
<b>Nacka</b>	166,1	182,6	179,7	216,1	200,7
<b>Norrtälje</b>	170,3	176,8	164,3	142,0	159,0
<b>Nykvarn</b>	266,8	215,6	286,1	392,0	263,3
<b>Nynäshamn</b>	524,8	316,6	369,0	467,0	328,1
<b>Salem</b>	352,0	294,1	235,4	244,3	293,4
<b>Sigtuna</b>	451,1	206,4	208,1	141,5	87,7
<b>Sollentuna</b>	231,6	228,5	241,3	210,5	123,2
<b>Solna</b>	160,4	169,3	0,0	141,3	155,5
<b>Stockholm</b>	153,2	148,7	152,6	169,5	162,7
<b>Sundbyberg</b>	153,6	141,6	425,9	235,3	255,3
<b>Södertälje</b>	186,4	157,3	141,3	133,8	166,4
<b>Tyresö</b>	211,7	173,9	162,3	190,0	202,0
<b>Täby</b>	258,9	220,0	244,3	270,6	295,7
<b>Upplands-Bro</b>	116,1	112,2	153,7	140,9	110,3
<b>Upplands Väsby</b>	187,6	192,0	155,9	123,5	109,6
<b>Vallentuna</b>	175,1	213,0	194,2	226,0	197,6
<b>Vaxholm</b>	152,7	200,6	195,5	238,6	205,7
<b>Värmdö</b>	272,6	246,7	231,1	190,6	208,2
<b>Österåker</b>	134,1	132,2	110,7	162,8	153,7
<b>Genomsnitt exkl**</b>	<b>187,5</b>	<b>178,2</b>	<b>179,4</b>	<b>179,2</b>	<b>174,6</b>
<i>Antal nyförvärv totalt exkl**</i>	370 838	359 035	356 339	370 158	371 339
<i>Invånare totalt exkl**</i>	1 977 874	2 014 719	1 986 199	2 065 706	2 127 006

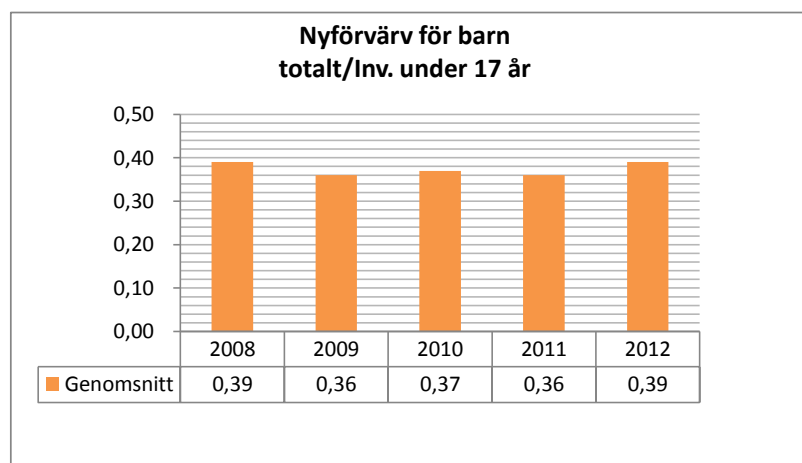
\*\* = uppgift ej lämnad



## Nyförvärv för barn totalt/Invånare under 17 år

Kommun	2008	2009	2010	2011	2012
<b>Botkyrka</b>	0,45	0,49	0,39	0,28	0,36
<b>Danderyd</b>	0,35	0,35	0,36	0,31	0,33
<b>Ekerö</b>	0,48	0,35	0,32	**	0,30
<b>Haninge</b>	0,38	0,50	0,37	0,40	0,47
<b>Huddinge</b>	0,41	0,44	0,44	0,34	0,42
<b>Järfälla</b>	0,31	0,34	0,31	0,26	0,27
<b>Lidingö</b>	0,29	0,30	0,29	0,27	0,31
<b>Nacka</b>	0,29	0,31	0,29	0,33	0,34
<b>Norrtälje</b>	0,36	0,37	0,38	0,31	0,41
<b>Nykvarn</b>	0,36	0,31	0,40	0,34	0,37
<b>Nynäshamn</b>	1,35	0,60	0,99	1,42	0,92
<b>Salem</b>	0,59	0,41	0,42	0,44	0,58
<b>Sigtuna</b>	1,19	0,43	0,41	0,23	0,35
<b>Sollentuna</b>	0,39	0,43	**	0,29	0,28
<b>Solna</b>	0,29	0,41	**	0,32	0,38
<b>Stockholm</b>	0,33	0,32	0,34	0,37	0,38
<b>Sundbyberg</b>	0,29	0,24	1,13	0,61	0,67
<b>Södertälje</b>	0,35	0,30	0,27	0,26	0,35
<b>Tyresö</b>	0,35	0,32	0,29	0,34	0,29
<b>Täby</b>	0,60	0,50	0,62	0,66	0,69
<b>Upplands-Bro</b>	0,26	0,16	0,22	0,26	0,21
<b>Upplands Väsby</b>	0,40	0,44	0,35	0,26	0,28
<b>Vallentuna</b>	0,29	0,32	0,33	0,33	0,37
<b>Vaxholm</b>	0,23	0,18	0,25	0,31	0,23
<b>Värmdö</b>	0,47	0,38	0,42	0,34	0,45
<b>Österåker</b>	0,20	0,20	0,20	0,22	0,29
<b>Genomsnitt exkl **</b>	<b>0,39</b>	<b>0,36</b>	<b>0,37</b>	<b>0,36</b>	<b>0,39</b>
<i>Antal nyförvärv för barn totalt exkl **</i>	156 076	145 907	146 485	151 598	167 761
<i>Barn under 17 år totalt exkl **</i>	402 889	408 227	393 680	419 614	434 018

\*\* = Uppgift ej lämnad



## Nyförvärv av andra språk än svenska och engelska / nyförvärv totalt

Kommun	2010	2011	2012
<b>Botkyrka</b>	6,0%	8,9%	8,7%
<b>Danderyd</b>	1,0%	0,7%	0,4%
<b>Ekerö</b>	0,4%	**	0,9%
<b>Haninge</b>	4,6%	4,2%	3,6%
<b>Huddinge</b>	3,7%	4,3%	4,7%
<b>Järfälla</b>	**	2,5%	6,7%
<b>Lidingö</b>	2,4%	2,9%	3,0%
<b>Nacka</b>	7,7%	7,1%	5,0%
<b>Norrtälje</b>	***	6,2%	5,3%
<b>Nykvarn</b>	2,7%	1,1%	2,6%
<b>Nynäshamn</b>	1,1%	0,6%	0,9%
<b>Salem</b>	1,5%	2,4%	0,9%
<b>Sigtuna</b>	4,4%	9,7%	11,3%
<b>Sollentuna</b>	***	***	***
<b>Solna</b>	**	3,9%	11,7%
<b>Stockholm</b>	11,5%	12,4%	11,9%
<b>Sundbyberg</b>	6,9%	4,7%	6,8%
<b>Södertälje</b>	5,7%	6,0%	4,4%
<b>Tyresö</b>	2,0%	1,0%	2,0%
<b>Täby</b>	2,6%	1,7%	2,0%
<b>Upplands-Bro</b>	0,8%	0,8%	1,4%
<b>Upplands Väsby</b>	5,2%	**	3,9%
<b>Vallentuna</b>	2,2%	1,1%	4,0%
<b>Vaxholm</b>	0%	0%	0%
<b>Värmdö</b>	1,3%	1,8%	1,4%
<b>Österåker</b>	3,8%	2,4%	3,2%
<b>Genomsnitt exkl **, ***</b>	<b>7,4%</b>	<b>7,4%</b>	<b>7,4%</b>
<i>Nyförvärv av andra språk än sve &amp; eng totalt exkl **, ***</i>	23665	26028	26794
<i>Nyförvärv totalt exkl **, ***</i>	319035	351324	360811

\*\* = Uppgifter ej lämnade

\*\*\* = Kan ej redovisas

## Nyförvärv för barn av andra språk än svenska och engelska / Nyförvärv för barn totalt

Kommun	2010	2011	2012
<b>Botkyrka</b>	6,3%	15,7%	9,0%
<b>Danderyd</b>	1,0%	0%	0%
<b>Ekerö</b>	4,8%	**	1,4%
<b>Haninge</b>	4,1%	3,9%	3,5%
<b>Huddinge</b>	4,6%	5,1%	5,1%
<b>Järfälla</b>	**	1,9%	3,5%
<b>Lidingö</b>	4,0%	2,2%	2,6%
<b>Nacka</b>	6,1%	5,2%	5,3%
<b>Norrtälje</b>	***	***	***
<b>Nykvarn</b>	2,8%	2,1%	2,8%
<b>Nynäshamn</b>	4,2%	3,3%	6,8%
<b>Salem</b>	1,6%	1,2%	1,1%
<b>Sigtuna</b>	4,8%	11,3%	7,6%
<b>Sollentuna</b>	**	**	**
<b>Solna</b>	**	5,4%	9,0%
<b>Stockholm</b>	14,3%	22,9%	15,6%
<b>Sundbyberg</b>	10,6%	11,3%	8,8%
<b>Södertälje</b>	3,8%	2,9%	3,7%
<b>Tyresö</b>	0,5%	0,5%	0,5%
<b>Täby</b>	1,2%	0,3%	1,1%
<b>Upplands-Bro</b>	8,8%	5,7%	19,5%
<b>Upplands Väsby</b>	4,9%	**	16,4%
<b>Vallentuna</b>	2,8%	1,8%	1,7%
<b>Vaxholm</b>	3,6%	0%	2%
<b>Värmdö</b>	3,0%	1,1%	1,4%
<b>Österåker</b>	3,6%	1,5%	3,8%
<b>Genomsnitt exkl **, ***</b>	<b>7,8%</b>	<b>11,1%</b>	<b>8,5%</b>
<i>Nyförvärv av andra språk än sve &amp; eng totalt exkl **, ***</i>	11449	16897	14301
<i>Nyförvärv totalt exkl **, ***</i>	146485	151598	167761

\*\* = Uppgifter ej lämnade

\*\*\* = Kan ej särredovisa för barn

## Nyförvärv av AV-medier totalt

Ny tabell

Kommun	2008	2009	2010	2011	2012
<b>Botkyrka</b>	84	511	825	1578	1748
<b>Danderyd</b>	469	511	786	1157	906
<b>Ekerö</b>	1180	511	726	634	580
<b>Haninge</b>	469	503	799	1731	1838
<b>Huddinge</b>	514	541	1004	2217	2094
<b>Järfälla</b>	436	503	825	1933	1947
<b>Lidingö</b>	868	551	786	1160	1132
<b>Nacka</b>	0	551	786	3079	2868
<b>Norrtälje</b>	0	503	825	1023	1072
<b>Nykvarn</b>	0	503	825	676	284
<b>Nynäshamn</b>	424	511	740	1555	1224
<b>Salem</b>	480	511	826	666	776
<b>Sigtuna</b>	0	511	1329	1141	1205
<b>Sollentuna</b>	648	511	825	1008	893
<b>Solna</b>	34	551	0	1627	1763
<b>Stockholm</b>	0	551	779	18451	17403
<b>Sundbyberg</b>	338	511	748	1000	1118
<b>Södertälje</b>	0	503	825	2072	2048
<b>Tyresö</b>	893	561	905	1022	890
<b>Täby</b>	440	511	6427	1815	2084
<b>Upplands-Bro</b>	469	511	825	458	362
<b>Upplands Väsby</b>	0	503	825	628	456
<b>Vallentuna</b>	894	511	447	1084	1099
<b>Vaxholm</b>	0	503	825	603	442
<b>Värmdö</b>	469	511	825	1186	1066
<b>Österåker</b>	980	503	1002	1655	657
<b>Totalt</b>	<b>10089</b>	<b>13462</b>	<b>26340</b>	<b>51159</b>	<b>47955</b>

Frågan om nyförvärv av AV-medier har ändrats under dessa år.  
 Från 2011 har vi tagit in uppgiften från den till KB  
 lämnade statistikrapporten. Innan dess avsåg vi med frågan  
 e-böcker enbart. Fr o m 2011 ingår alla typer av AV-medier.

**Nyförvärv av AV-medier för barn totalt**

Ny tabell

Kommun 2012

---

<b>Botkyrka</b>	572
<b>Danderyd</b>	165
<b>Ekerö</b>	191
<b>Haninge</b>	617
<b>Huddinge</b>	591
<b>Järfälla</b>	433
<b>Lidingö</b>	286
<b>Nacka</b>	652
<b>Norrtälje</b>	402
<b>Nykvarn</b>	96
<b>Nynäshamn</b>	374
<b>Salem</b>	306
<b>Sigtuna</b>	437
<b>Sollentuna</b>	407
<b>Solna</b>	210
<b>Stockholm</b>	4870
<b>Sundbyberg</b>	350
<b>Södertälje</b>	565
<b>Tyresö</b>	252
<b>Täby</b>	734
<b>Upplands-Bro</b>	82
<b>Upplands Väsby</b>	214
<b>Vallentuna</b>	258
<b>Vaxholm</b>	37
<b>Värmdö</b>	293
<b>Österåker</b>	242
<b>Totalt</b>	<b>13636</b>

---

Före 2012 har uppgifter om nyförvärv av AV-medier för barn ej efterfrågats.

## Antal medieenheter för barn och ungdom/Invånare under 17 år

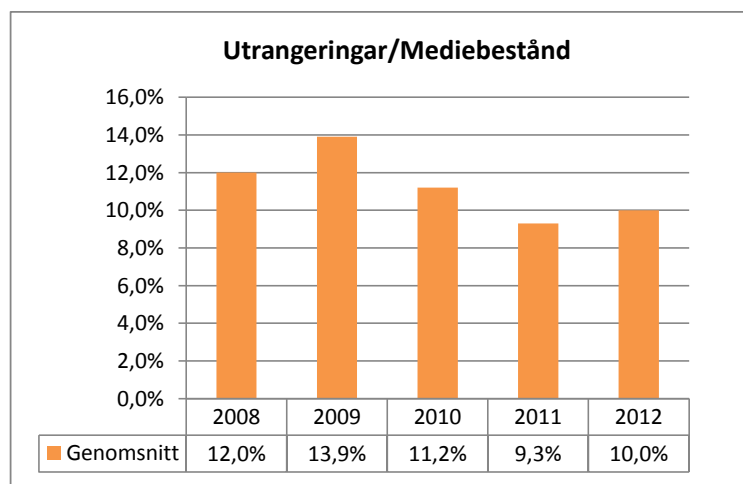
Kommun	2008	2009	2010	2011	2012
<b>Botkyrka</b>	4,6	4,3	3,8	3,8	3,7
<b>Danderyd</b>	4,6	4,5	4,4	4,0	4,0
<b>Ekerö</b>	4,5	4,5	4,5	**	4,0
<b>Haninge</b>	5,1	5,3	5,3	4,7	4,7
<b>Huddinge</b>	4,3	4,2	4,1	3,9	3,9
<b>Järfälla</b>	2,9	3,1	3,1	3,0	3,1
<b>Lidingö</b>	3,1	3,1	2,9	2,6	2,6
<b>Nacka</b>	3,0	3,0	2,9	3,0	3,1
<b>Norrtälje</b>	6,1	6,3	6,4	5,9	6,5
<b>Nykvarn</b>	4,4	4,3	4,4	3,9	3,7
<b>Nynäshamn</b>	10,8	7,1	7,6	8,0	8,6
<b>Salem</b>	5,8	5,9	6,1	5,6	6,0
<b>Sigtuna</b>	5,8	5,7	5,6	5,2	5,1
<b>Sollentuna</b>	3,3	3,4	3,3	3,0	3,0
<b>Solna</b>	4,8	4,3	**	4,3	4,2
<b>Stockholm</b>	4,0	3,8	3,6	3,4	3,4
<b>Sundbyberg</b>	2,9	2,7	3,6	4,0	4,4
<b>Södertälje</b>	5,4	5,0	4,4	4,1	4,2
<b>Tyresö</b>	4,6	4,7	4,6	4,2	4,0
<b>Täby</b>	5,4	5,5	5,7	5,9	5,9
<b>Upplands-Bro</b>	4,8	4,8	4,6	4,4	4,1
<b>Upplands Väsby</b>	4,1	4,2	4,0	3,3	3,2
<b>Vallentuna</b>	4,7	4,6	4,5	4,4	4,2
<b>Vaxholm</b>	4,2	4,1	4,0	3,7	3,7
<b>Värmdö</b>	4,0	3,7	1,4	3,8	4,0
<b>Österåker</b>	2,8	2,6	2,0	2,2	2,3
<b>Genomsnitt exkl**</b>	<b>4,3</b>	<b>4,1</b>	<b>3,9</b>	<b>3,8</b>	<b>3,8</b>
<i>Antal medieenheter f b&amp;u totalt</i>	1 727 689	1 683 919	1 616 037	1 593 862	1 651 451
<i>Invånare under 17 år exkl**</i>	402 889	408 227	409 213	419 614	434 018

\*\* = Uppgifter ej lämnade

## Utrangeringar totalt/Mediebestånd totalt

Kommun	2008	2009	2010	2011	2012
<b>Botkyrka</b>	21,3%	30,9%	14,3%	13,3%	11,4%
<b>Danderyd</b>	15,7%	12,7%	12,6%	14,2%	11,1%
<b>Ekerö</b>	15,1%	13,0%	6,9%	**	7,7%
<b>Haninge</b>	10,6%	9,8%	8,5%	14,5%	6,7%
<b>Huddinge</b>	12,6%	12,4%	13,2%	7,0%	11,0%
<b>Järfälla</b>	14,6%	7,7%	7,6%	7,4%	7,1%
<b>Lidingö</b>	14,4%	12,6%	9,6%	12,1%	11,7%
<b>Nacka</b>	22,0%	13,4%	15,2%	9,0%	13,1%
<b>Norrtälje</b>	**	**	**	6,3%	4,0%
<b>Nykvarn</b>	9,1%	5,2%	5,0%	15,1%	13,7%
<b>Nynäshamn</b>	6,3%	9,0%	8,5%	6,2%	5,2%
<b>Salem</b>	6,9%	11,8%	8,6%	5,4%	8,6%
<b>Sigtuna</b>	7,4%	16,1%	11,4%	6,8%	12,9%
<b>Sollentuna</b>	**	**	**	8,8%	7,6%
<b>Solna</b>	21,2%	13,1%	**	9,1%	9,1%
<b>Stockholm</b>	11,5%	12,7%	10,0%	9,4%	11,0%
<b>Sundbyberg</b>	8,4%	12,1%	16,7%	14,0%	24,2%
<b>Södertälje</b>	6,2%	25,5%	11,7%	9,4%	5,6%
<b>Tyresö</b>	12,9%	13,0%	11,5%	18,0%	15,1%
<b>Täby</b>	7,8%	19,4%	8,8%	6,9%	9,3%
<b>Upplands-Bro</b>	6,5%	**	5,0%	5,6%	2,4%
<b>Upplands Väsby</b>	10,4%	7,5%	6,2%	**	15,0%
<b>Vallentuna</b>	7,8%	7,1%	7,3%	9,8%	9,0%
<b>Vaxholm</b>	5,8%	6,6%	9,3%	8,4%	8,6%
<b>Värmdö</b>	17,2%	18,4%	12,4%	8,9%	9,3%
<b>Österåker</b>	10,3%	13,5%	42,1%	4,0%	5,6%
<b>Genomsnitt exkl **</b>	<b>12,0%</b>	<b>13,9%</b>	<b>11,2%</b>	<b>9,3%</b>	<b>10,0%</b>
<i>Antal Utrangeringar totalt exkl **</i>	606 299	672 714	517 148	469 499	519 851
<i>Mediebestånd totalt exkl **</i>	5 070 708	4 835 395	4 631 049	5 031 897	5 193 785

\*\* = Uppgifter ej lämnade

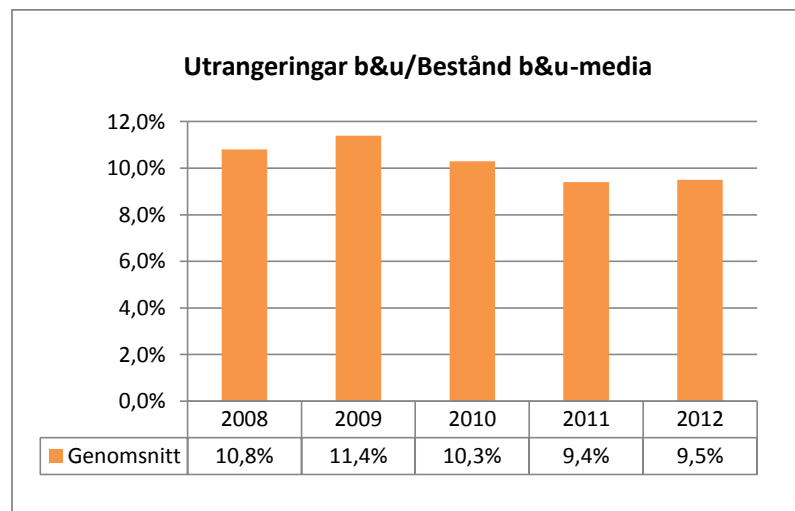




## Utrangeringar barn- &amp; ungdomsmedier/Bestånd barn- &amp; ungdomsmedier

Kommun	2008	2009	2010	2011	2012
<b>Botkyrka</b>	21,0%	23,1%	12,5%	9,5%	11,7%
<b>Danderyd</b>	12,0%	**	8,1%	11,2%	9,4%
<b>Ekerö</b>	9,8%	11,5%	5,5%	**	9,1%
<b>Haninge</b>	7,3%	6,5%	5,8%	13,9%	11,2%
<b>Huddinge</b>	11,2%	12,5%	10,9%	8,6%	10,6%
<b>Järfälla</b>	13,8%	3,4%	0,0%	7,8%	6,2%
<b>Lidingö</b>	15,7%	9,3%	11,2%	16,7%	13,3%
<b>Nacka</b>	14,6%	10,4%	**	7,8%	9,4%
<b>Norrtälje</b>	**	**	**	6,2%	5,1%
<b>Nykvarn</b>	11,0%	**	**	**	**
<b>Nynäshamn</b>	5,8%	9,0%	6,4%	4,8%	5,9%
<b>Salem</b>	4,8%	9,6%	5,2%	9,2%	8,2%
<b>Sigtuna</b>	4,0%	10,1%	8,2%	4,3%	8,2%
<b>Sollentuna</b>	**	**	**	10,0%	8,5%
<b>Solna</b>	20,9%	9,6%	**	6,0%	8,1%
<b>Stockholm</b>	11,7%	11,6%	10,7%	10,9%	10,9%
<b>Sundbyberg</b>	8,0%	13,4%	10,7%	4,2%	8,3%
<b>Södertälje</b>	4,7%	13,4%	9,7%	8,7%	6,8%
<b>Tyresö</b>	6,9%	7,7%	8,2%	13,5%	14,2%
<b>Täby</b>	7,3%	6,6%	6,9%	8,2%	8,8%
<b>Upplands-Bro</b>	6,9%	**	4,7%	4,8%	2,2%
<b>Upplands Väsby</b>	9,7%	9,8%	8,6%	**	15,2%
<b>Vallentuna</b>	4,6%	9,3%	7,5%	9,0%	3,7%
<b>Vaxholm</b>	5,8%	7,5%	9,4%	9,3%	5,5%
<b>Värmdö</b>	11,8%	19,6%	27,3%	7,3%	9,0%
<b>Österåker</b>	12,0%	20,3%	30,5%	4,9%	5,4%
<b>Genomsnitt exkl **</b>	<b>10,8%</b>	<b>11,4%</b>	<b>10,3%</b>	<b>9,4%</b>	<b>9,5%</b>
<i>Utrangeringar b&amp;u exkl **</i>	174 046	170 747	147 057	146 515	156 355
<i>Bestånd b&amp;u-media exkl **</i>	1 615 233	1 501 773	1 430 414	1 557 297	1 642 876

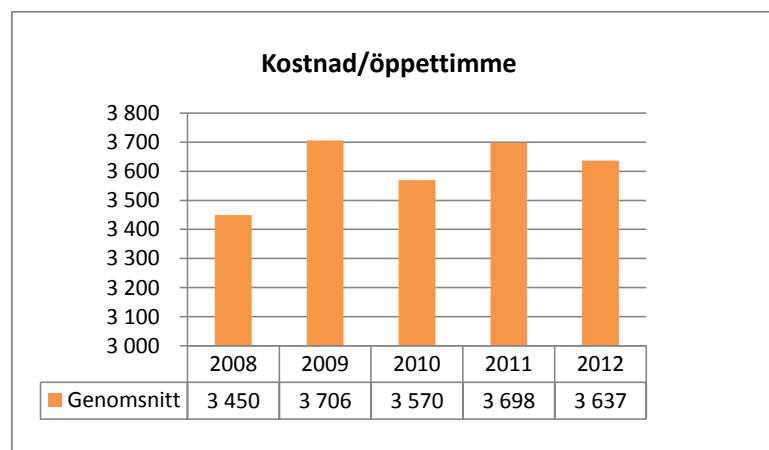
\*\* = Uppgifter ej lämnade



## Kostnader i kr/öppettimme

Kommun	2008	2009	2010	2011	2012
<b>Botkyrka</b>	3 299	3 061	3 111	3 534	3 198
<b>Danderyd</b>	2 141	1 867	**	1 809	1 752
<b>Ekerö</b>	2 660	2 772	2 730	3 229	2 453
<b>Haninge</b>	4 349	5 544	5 282	4 316	4 929
<b>Huddinge</b>	3 689	3 640	3 200	3 918	3 517
<b>Järfälla</b>	3 627	3 677	3 600	3 844	3 970
<b>Lidingö</b>	5 594	6 160	5 499	6 157	5 638
<b>Nacka</b>	2 355	2 787	2 957	3 055	2 852
<b>Norrtälje</b>	2 206	2 431	2 842	2 688	3 247
<b>Nykvarn</b>	2 425	2 324	2 411	1 773	1 457
<b>Nynäshamn</b>	2 223	2 388	3 324	2 281	2 333
<b>Salem</b>	2 065	2 099	2 052	2 544	2 285
<b>Sigtuna</b>	1 857	2 273	1 787	1 556	1 670
<b>Sollentuna</b>	5 291	5 429	5 525	5 860	5 629
<b>Solna</b>	5 712	6 254	**	5 591	5 808
<b>Stockholm</b>	4 053	4 397	4 083	4 606	4 514
<b>Sundbyberg</b>	4 251	4 488	4 078	3 572	5 668
<b>Södertälje</b>	4 920	5 957	5 387	4 651	5 623
<b>Tyresö</b>	3 051	3 155	2 908	3 394	3 035
<b>Täby</b>	2 771	2 964	2 830	2 921	2 170
<b>Upplands-Bro</b>	1 463	1 974	2 032	1 986	2 055
<b>Upplands Väsby</b>	4 369	4 265	4 495	3 235	4 598
<b>Vallentuna</b>	2 332	2 290	2 335	2 668	1 831
<b>Vaxholm</b>	1 542	1 651	1 650	1 681	1 730
<b>Värmdö</b>	1 608	1 727	1 693	1 644	2 023
<b>Österåker</b>	3 642	3 900	3 636	2 972	3 230
<b>Genomsnitt exkl **</b>	<b>3 450</b>	<b>3 706</b>	<b>3 570</b>	<b>3 698</b>	<b>3 637</b>
<i>Budget totalt exkl**</i>	676 892	719 823	683 159	758 229	779 771
<i>Öppettimme totalt exkl**</i>	196 215	194 209	191 335	205 040	214 402

\*\* = Uppgifter ej lämnade

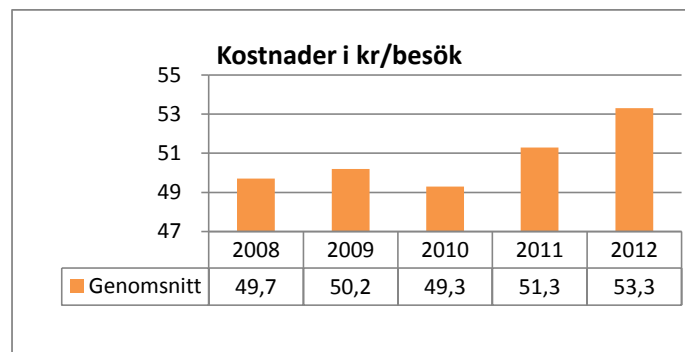


## Kostnader i kr/fysiskt besök

Kommun	2008	2009	2010	2011	2012
<b>Botkyrka</b>	64,0	63,9	56,4	65,9	68,3
<b>Danderyd</b>	57,4	51,4	**	52,0	52,1
<b>Ekerö</b>	60,0	64,5	79,6	57,4	75,3
<b>Haninge</b>	54,8	76,1	84,2	77,3	72,8
<b>Huddinge</b>	69,6	67,1	61,0	74,9	70,2
<b>Järfälla</b>	51,8	49,7	48,0	50,9	57,0
<b>Lidingö</b>	53,7	58,7	61,4	76,6	82,4
<b>Nacka</b>	27,1	26,5	26,6	27,2	25,6
<b>Norrtälje</b>	59,2	60,4	80,4	59,5	65,2
<b>Nykvarn</b>	85,9	66,7	63,2	62,2	57,6
<b>Nynäshamn</b>	63,3	61,8	87,8	61,7	65,4
<b>Salem</b>	38,0	33,7	29,2	38,0	34,0
<b>Sigtuna</b>	37,5	50,1	38,4	64,5	51,3
<b>Sollentuna</b>	66,8	63,4	68,5	79,8	71,3
<b>Solna</b>	44,4	47,0	**	41,5	43,5
<b>Stockholm</b>	49,6	51,0	49,6	52,5	54,0
<b>Sundbyberg</b>	58,1	55,2	58,6	61,3	81,7
<b>Södertälje</b>	43,0	48,7	44,2	38,5	41,2
<b>Tyresö</b>	57,6	60,5	56,6	67,7	71,7
<b>Täby</b>	37,0	28,8	27,0	29,4	35,6
<b>Upplands-Bro</b>	57,1	74,8	72,5	66,5	67,7
<b>Upplands Väsby</b>	77,2	68,1	63,3	64,9	***
<b>Vallentuna</b>	32,1	30,7	30,5	35,7	59,7
<b>Vaxholm</b>	55,6	55,0	52,0	57,5	63,0
<b>Värmdö</b>	54,3	54,4	57,3	60,0	70,8
<b>Österåker</b>	72,8	75,2	72,9	63,0	62,3
<b>Genomsnitt exkl**</b>	<b>49,7</b>	<b>50,2</b>	<b>49,3</b>	<b>51,3</b>	<b>53,3</b>
<i>Budget totalt exkl**;***</i>	676 892	719 823	683 159	758 229	767 539
<i>Besök totalt exkl**;***</i>	13 628 339	14 351 103	13 846 009	14 770 486	14 413 026

\*\* = Uppgifter ej lämnade

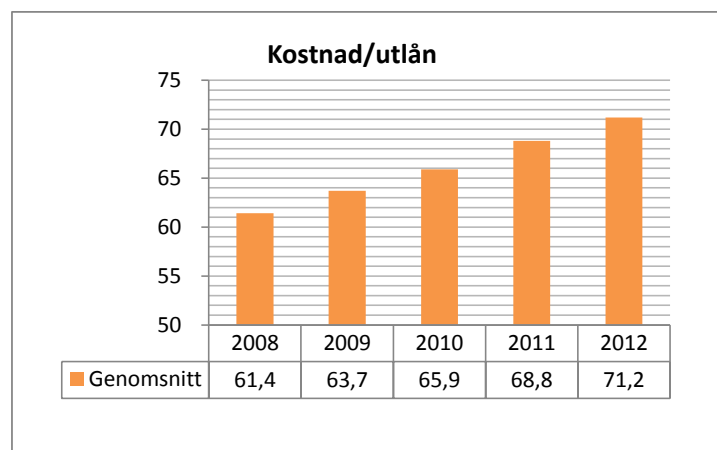
\*\*\* = Kan ej redovisas



## Kostnader i kr/utlån

Kommun	2008	2009	2010	2011	2012
<b>Botkyrka</b>	64,5	63,4	63,5	70,9	74,5
<b>Danderyd</b>	68,8	62,7	**	70,5	68,0
<b>Ekerö</b>	54,5	56,4	59,7	52,3	57,5
<b>Haninge</b>	55,0	67,4	71,8	64,6	74,5
<b>Huddinge</b>	63,7	66,1	63,7	78,4	72,3
<b>Järfälla</b>	72,4	71,3	68,4	71,7	74,9
<b>Lidingö</b>	51,8	55,0	52,4	60,6	61,1
<b>Nacka</b>	65,2	73,6	71,1	74,0	70,4
<b>Norrtälje</b>	57,5	57,0	71,2	58,2	65,6
<b>Nykvarn</b>	102,3	93,2	98,5	68,8	91,2
<b>Nynäshamn</b>	56,9	58,3	67,7	52,1	58,1
<b>Salem</b>	28,6	26,5	29,9	35,4	34,1
<b>Sigtuna</b>	47,9	54,7	54,0	53,2	55,8
<b>Sollentuna</b>	65,7	66,2	69,1	76,1	74,3
<b>Solna</b>	60,7	64,7	**	61,8	61,0
<b>Stockholm</b>	63,4	66,2	69,9	77,6	78,4
<b>Sundbyberg</b>	88,9	87,2	98,0	95,0	120,2
<b>Södertälje</b>	84,5	89,0	83,9	74,8	80,8
<b>Tyresö</b>	62,1	63,7	65,4	74,5	68,0
<b>Täby</b>	41,1	37,7	35,8	32,5	35,1
<b>Upplands-Bro</b>	62,9	77,3	84,3	77,7	79,9
<b>Upplands Väsby</b>	50,6	45,9	43,6	45,4	58,1
<b>Vallentuna</b>	44,3	43,9	46,5	51,2	77,7
<b>Vaxholm</b>	43,1	46,0	46,2	47,2	49,8
<b>Värmdö</b>	50,7	51,3	51,9	48,8	56,6
<b>Österåker</b>	53,8	55,7	63,6	62,7	62,2
<b>Genomsnitt exkl**</b>	<b>61,4</b>	<b>63,7</b>	<b>65,9</b>	<b>68,8</b>	<b>71,2</b>
<i>Budget totalt (tkr) exkl**</i>	676 892	719 823	683 159	758 229	779 771
<i>Utlån totalt exkl**</i>	11 018 340	11 294 586	10 373 134	11 024 448	10 955 291

\*\* = Uppgifter ej lämnade

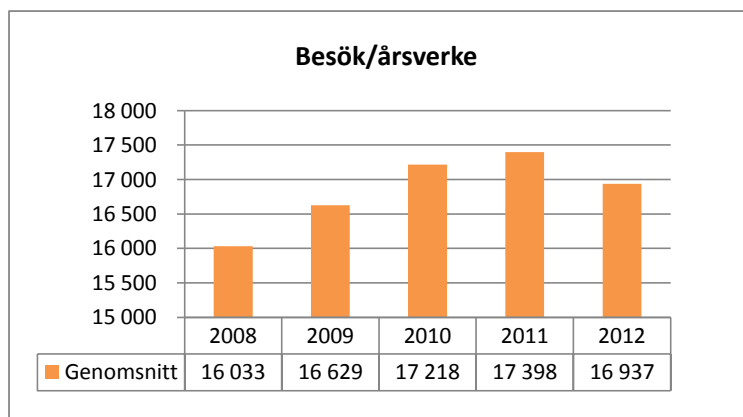


## Fysiska besök/årsverke

Kommun	2008	2009	2010	2011	2012
<b>Botkyrka</b>	13 835	13 722	15 441	13 113	13 124
<b>Danderyd</b>	18 416	19 399	24 430	23 396	27 238
<b>Ekerö</b>	17 716	15 326	13 511	22 050	16 959
<b>Haninge</b>	13 569	11 610	10 798	10 571	12 869
<b>Huddinge</b>	11 488	13 438	12 445	12 939	12 554
<b>Järfälla</b>	15 624	17 340	16 457	18 090	16 387
<b>Lidingö</b>	15 138	14 963	13 203	11 850	10 451
<b>Nacka</b>	28 431	36 973	39 284	42 119	46 507
<b>Norrtälje</b>	12 805	14 974	12 088	16 308	14 860
<b>Nykvarn</b>	10 870	13 478	14 130	12 220	19 118
<b>Nynäshamn</b>	14 099	13 666	9 507	13 506	11 138
<b>Salem</b>	16 794	19 341	22 921	20 841	21 128
<b>Sigtuna</b>	18 587	16 752	20 690	11 646	17 565
<b>Sollentuna</b>	12 431	14 409	**	13 716	14 821
<b>Solna</b>	19 551	20 445	**	21 493	19 744
<b>Stockholm</b>	15 855	15 205	16 346	16 494	15 680
<b>Sundbyberg</b>	13 793	16 001	15 495	14 918	13 219
<b>Södertälje</b>	19 833	21 271	18 734	21 593	22 132
<b>Tyresö</b>	13 384	14 269	15 119	14 722	15 219
<b>Täby</b>	20 707	27 564	30 003	26 975	21 294
<b>Upplands-Bro</b>	9 032	9 369	9 845	10 562	11 056
<b>Upplands Väsby</b>	9 724	10 352	15 185	12 692	***
<b>Vallentuna</b>	24 300	24 756	25 810	23 046	19 149
<b>Vaxholm</b>	11 974	12 897	13 856	12 364	11 285
<b>Värdö</b>	11 924	11 306	11 500	12 180	12 024
<b>Österåker</b>	11 753	11 843	11 944	15 949	15 375
<b>Genomsnitt exkl**</b>	<b>16 033</b>	<b>16 629</b>	<b>17 218</b>	<b>17 398</b>	<b>16 937</b>
<i>Besök totalt exkl**</i>	13 628 339	14 351 103	13 739 607	14 770 486	14 413 026
<i>Årsverken totalt exkl**</i>	850,0	863,0	798,0	849,0	851,0

\*\* = Uppgifter ej lämnade

\*\*\* = Kan ej redovisas



## Fysiska besök/invånare

Kommun	2008	2009	2010	2011	2012
<b>Botkyrka</b>	6,7	6,5	7,0	5,9	5,7
<b>Danderyd</b>	7,6	7,5	8,2	7,7	7,9
<b>Ekerö</b>	5,7	5,6	4,7	5,6	4,4
<b>Haninge</b>	5,9	5,3	4,9	4,6	5,5
<b>Huddinge</b>	4,0	4,5	4,6	4,6	4,7
<b>Järfälla</b>	7,1	7,3	7,5	7,0	6,3
<b>Lidingö</b>	6,1	6,0	5,2	4,6	4,2
<b>Nacka</b>	12,6	16,9	17,4	17,5	17,5
<b>Norrtälje</b>	5,8	5,5	4,7	6,4	6,0
<b>Nykvarn</b>	5,5	6,7	7,0	6,7	6,9
<b>Nynäshamn</b>	6,1	6,5	4,5	6,7	6,5
<b>Salem</b>	5,5	6,3	7,4	6,6	6,7
<b>Sigtuna</b>	6,8	6,0	7,5	4,4	5,8
<b>Sollentuna</b>	5,3	5,9	5,6	5,0	5,3
<b>Solna</b>	7,9	8,0	**	7,7	6,9
<b>Stockholm</b>	7,1	7,0	7,0	7,2	7,0
<b>Sundbyberg</b>	5,4	5,7	7,4	7,5	6,6
<b>Södertälje</b>	9,8	9,4	8,1	8,1	8,0
<b>Tyresö</b>	6,7	6,5	6,9	5,9	5,6
<b>Täby</b>	8,1	10,1	10,3	9,6	8,6
<b>Upplands-Bro</b>	3,8	3,8	4,0	4,2	4,3
<b>Upplands Väsby</b>	3,7	3,9	4,1	3,5	***
<b>Vallentuna</b>	8,6	8,8	8,8	8,3	7,0
<b>Vaxholm</b>	4,7	4,9	5,3	4,9	4,5
<b>Värdö</b>	5,6	5,8	5,4	5,0	4,9
<b>Österåker</b>	3,1	3,2	3,3	3,8	3,7
<b>Genomsnitt exkl**</b>	<b>6,9</b>	<b>7,1</b>	<b>7,1</b>	<b>7,1</b>	<b>6,9</b>
<i>Besök totalt exkl**</i>	13 628 339	14 351 103	14 102 526	14 770 486	14 413 026
<i>Invånare totalt exkl**</i>	1 977 874	2 014 719	1 986 199	2 091 473	2 086 283

\*\* = Uppgifter ej lämnade

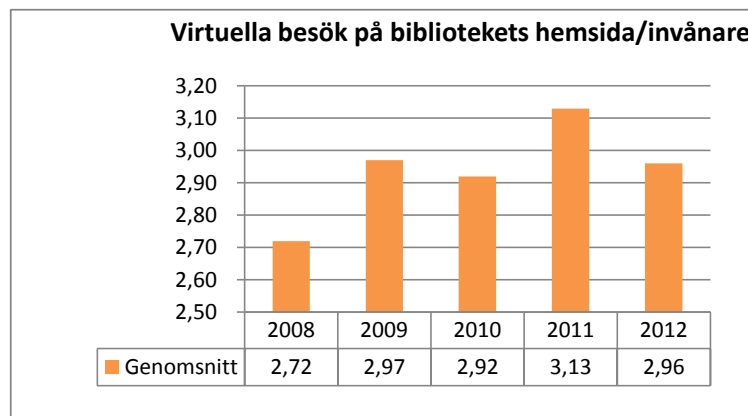
\*\*\* = Kan ej redovisas

## Virtuella besök på bibliotekets hemsida/invånare

Kommun	2008	2009	2010	2011	2012
<b>Botkyrka</b>	***	***	2,95	3,32	3,97
<b>Danderyd</b>	0,59	1,34	1,43	1,41	1,59
<b>Ekerö</b>	0,11	0,41	0,00	**	**
<b>Haninge</b>	0,41	0,39	1,94	2,11	1,93
<b>Huddinge</b>	0,81	0,94	0,27	1,54	1,22
<b>Järfälla</b>	1,63	1,49	1,43	0,61	3,21
<b>Lidingö</b>	***	2,51	1,96	2,71	2,77
<b>Nacka</b>	3,25	***	***	2,18	1,70
<b>Norrtälje</b>	***	0,87	1,07	0,41	**
<b>Nykvarn</b>	1,53	1,63	***	3,16	2,92
<b>Nynäshamn</b>	1,20	0,27	3,59	3,11	3,61
<b>Salem</b>	2,48	6,37	4,94	2,14	4,59
<b>Sigtuna</b>	0,52	***	0,69	1,51	**
<b>Sollentuna</b>	1,64	1,92	2,13	3,72	1,90
<b>Solna</b>	3,68	1,05	**	3,82	3,01
<b>Stockholm</b>	4,16	4,70	4,64	4,60	4,02
<b>Sundbyberg</b>	3,60	***	0,45	0,67	2,02
<b>Södertälje</b>	0,08	1,25	1,11	2,20	0,74
<b>Tyresö</b>	2,11	1,93	1,33	1,79	1,88
<b>Täby</b>	1,56	1,84	0,89	0,48	2,63
<b>Upplands-Bro</b>	2,29	1,98	1,50	1,87	1,96
<b>Upplands Väsby</b>	0,78	***	0,38	***	**
<b>Vallentuna</b>	0,68	0,59	1,56	2,35	2,15
<b>Vaxholm</b>	***	0,70	0,73	***	0,97
<b>Värmdö</b>	0,38	0,45	0,76	0,51	0,65
<b>Österåker</b>	***	***	***	***	0,20
<b>Genomsnitt exkl**/**</b>	<b>2,72</b>	<b>2,97</b>	<b>2,92</b>	<b>3,13</b>	<b>2,96</b>
<i>Virtuella besök totalt exkl**/**</i>	4 757 964	5 020 916	5 328 293	6 184 556	5 811 646
<i>Invånare totalt exkl **/**</i>	1 749 950	1 691 834	1 821 829	1 974 579	1 961 217

\*\* = Uppgifter ej lämnade

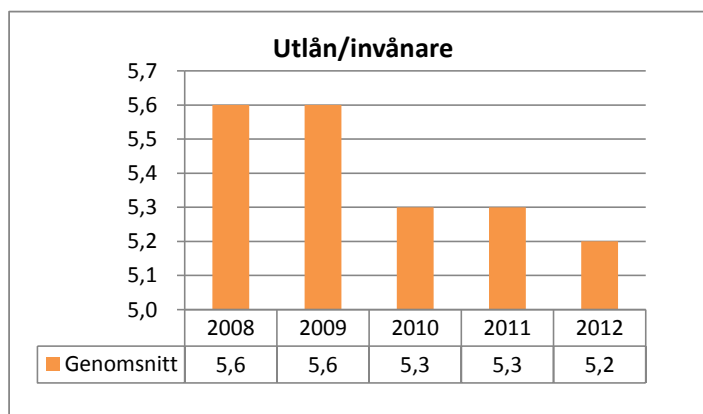
\*\*\* = Kan ej redovisas



## Utlån/invånare

Kommun	2008	2009	2010	2011	2012
<b>Botkyrka</b>	6,6	6,6	6,2	5,5	5,3
<b>Danderyd</b>	6,3	6,1	5,7	5,7	6,0
<b>Ekerö</b>	6,2	6,4	6,2	6,1	5,8
<b>Haninge</b>	5,9	6,0	5,7	5,5	5,4
<b>Huddinge</b>	4,3	4,6	4,4	4,4	4,5
<b>Järfälla</b>	5,1	5,1	5,2	5,0	4,8
<b>Lidingö</b>	6,3	6,4	6,1	5,8	5,7
<b>Nacka</b>	5,3	6,1	6,5	6,4	6,3
<b>Norrtälje</b>	5,9	5,9	5,4	6,5	5,9
<b>Nykvarn</b>	4,7	4,8	4,5	6,0	4,4
<b>Nynäshamn</b>	6,8	6,9	5,8	7,9	7,3
<b>Salem</b>	7,4	8,1	7,2	7,1	6,6
<b>Sigtuna</b>	5,3	5,5	5,3	5,4	5,3
<b>Sollentuna</b>	5,3	5,6	5,6	5,2	5,0
<b>Solna</b>	5,8	5,8	**	5,2	4,9
<b>Stockholm</b>	5,6	5,4	5,0	4,9	4,8
<b>Sundbyberg</b>	3,5	3,6	4,4	4,9	4,5
<b>Södertälje</b>	5,0	5,1	4,3	4,1	4,1
<b>Tyresö</b>	6,2	6,2	5,9	5,4	5,9
<b>Täby</b>	7,3	7,7	7,8	8,7	8,7
<b>Upplands-Bro</b>	3,5	3,7	3,4	3,6	3,7
<b>Upplands Väsby</b>	5,6	5,8	5,9	5,0	5,2
<b>Vallentuna</b>	6,3	6,2	5,8	5,8	5,4
<b>Vaxholm</b>	6,0	5,9	6,0	5,9	5,8
<b>Värdö</b>	6,0	6,1	5,9	6,1	6,1
<b>Österåker</b>	4,3	4,3	3,8	3,8	3,7
<b>Genomsnitt exkl **</b>	<b>5,6</b>	<b>5,6</b>	<b>5,3</b>	<b>5,3</b>	<b>5,2</b>
<i>Utlån totalt exkl**</i>	11 018 340	11 294 586	10 551 480	11 024 448	10 955 291
<i>Invånare totalt exkl**</i>	1 977 874	2 014 719	1 986 199	2 091 473	2 127 006

\*\* = Uppgift ej lämnad

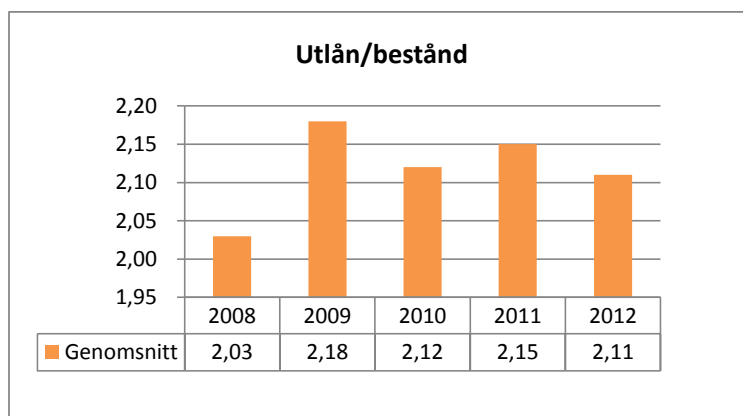




## Utlån/bestånd

Kommun	2008	2009	2010	2011	2012
<b>Botkyrka</b>	2,36	2,74	2,91	2,78	2,38
<b>Danderyd</b>	1,67	1,71	1,62	1,72	1,86
<b>Ekerö</b>	2,19	2,28	2,20	2,17	2,09
<b>Haninge</b>	1,79	1,87	1,80	1,89	1,88
<b>Huddinge</b>	1,78	1,94	1,94	1,97	2,01
<b>Järfälla</b>	2,44	2,45	2,60	2,52	2,42
<b>Lidingö</b>	2,38	2,50	2,34	2,30	2,30
<b>Nacka</b>	2,65	3,11	3,44	2,99	2,88
<b>Norrtälje</b>	1,44	1,46	1,38	1,93	1,57
<b>Nykvarn</b>	2,05	1,42	1,32	1,72	1,30
<b>Nynäshamn</b>	1,16	1,42	1,20	1,71	1,40
<b>Salem</b>	1,84	2,08	1,84	1,78	1,61
<b>Sigtuna</b>	1,69	1,82	1,82	1,86	1,92
<b>Sollentuna</b>	2,63	2,84	2,93	2,89	2,98
<b>Solna</b>	2,12	2,23	**	2,00	1,86
<b>Stockholm</b>	2,20	2,23	2,18	2,15	2,17
<b>Sundbyberg</b>	1,25	1,41	1,67	1,94	1,86
<b>Södertälje</b>	1,39	1,69	1,57	1,57	1,42
<b>Tyresö</b>	2,30	2,39	2,34	2,27	2,48
<b>Täby</b>	2,11	3,88	2,37	2,49	2,54
<b>Upplands-Bro</b>	1,15	1,26	1,08	1,27	1,37
<b>Upplands Väsby</b>	2,16	2,17	2,29	2,30	2,74
<b>Vallentuna</b>	2,13	2,08	1,91	1,89	2,01
<b>Vaxholm</b>	1,52	1,56	1,58	1,59	1,50
<b>Värdö</b>	2,88	3,07	2,89	3,00	2,89
<b>Österåker</b>	1,73	1,77	2,27	2,36	1,94
<b>Genomsnitt exkl**</b>	<b>2,03</b>	<b>2,18</b>	<b>2,12</b>	<b>2,15</b>	<b>2,11</b>
<i>Utlån totalt exkl**</i>	11 018 340	11 294 586	10 551 480	11 024 448	10 955 291
<i>Bestånd totalt exkl**</i>	5 424 791	5 184 190	4 971 236	5 120 294	5 193 785

\*\* = Uppgift ej lämnad



## Utlån på andra språk än svenska och engelska/utlån totalt

Ny tabell

Kommun	2010	2011	2012
<b>Botkyrka</b>	7,96%	7,48%	7,40%
<b>Danderyd</b>	1,18%	0,38%	0,66%
<b>Ekerö</b>	0,45%	0,00%	5,90%
<b>Haninge</b>	4,65%	4,49%	4,16%
<b>Huddinge</b>	2,81%	2,51%	2,72%
<b>Järfälla</b>	0,00%	4,91%	4,78%
<b>Lidingö</b>	1,81%	1,66%	1,87%
<b>Nacka</b>	8,91%	7,93%	7,22%
<b>Norrtälje</b>	2,01%	3,83%	4,13%
<b>Nykvarn</b>	4,81%	2,36%	4,52%
<b>Nynäshamn</b>	2,81%	2,29%	3,51%
<b>Salem</b>	2,66%	2,46%	2,51%
<b>Sigtuna</b>	4,35%	6,85%	6,33%
<b>Sollentuna</b>	***	***	***
<b>Solna</b>	**	2,16%	2,98%
<b>Stockholm</b>	12,19%	11,70%	12,56%
<b>Sundbyberg</b>	5,25%	4,73%	4,84%
<b>Södertälje</b>	4,56%	5,43%	5,25%
<b>Tyresö</b>	2,68%	2,33%	2,24%
<b>Täby</b>	2,95%	1,99%	1,32%
<b>Upplands-Bro</b>	7,02%	6,80%	6,21%
<b>Upplands Väsby</b>	18,25%	**	3,84%
<b>Vallentuna</b>	0,96%	0,53%	1,67%
<b>Vaxholm</b>	0,52%	0,63%	**
<b>Värmdö</b>	1,18%	1,02%	1,08%
<b>Österåker</b>	1,49%	1,91%	3,04%
<b>Genomsnitt</b>	7,62%	6,99%	7,40%
<i>Utlån på andra språk än sve &amp; eng totalt exkl** , ***</i>	776122	731905	781381
<i>Utlån totalt exkl. **, ***</i>	10191510	10477764	10554613

\*\* = Uppgift ej lämnad

\*\*\* = Kan ej redovisas

## Utlån för barn på andra språk än svenska och engelska/utlån för barn totalt

Ny tabell

Kommun	2010	2011	2012
<b>Botkyrka</b>	3,05%	3,04%	5,59%
<b>Danderyd</b>	0,31%	0,29%	0,30%
<b>Ekerö</b>	0,24%	***	6,99%
<b>Haninge</b>	1,90%	2,37%	2,52%
<b>Huddinge</b>	1,92%	1,73%	1,98%
<b>Järfälla</b>	***	2,30%	2,39%
<b>Lidingö</b>	1,05%	0,63%	3,18%
<b>Nacka</b>	3,42%	3,80%	3,60%
<b>Norrtälje</b>	***	***	***
<b>Nykvarn</b>	1,67%	0,51%	1,87%
<b>Nynäshamn</b>	1,52%	3,16%	3,96%
<b>Salem</b>	0,73%	0,76%	0,99%
<b>Sigtuna</b>	2,59%	4,06%	4,55%
<b>Sollentuna</b>	**	**	***
<b>Solna</b>	***	1,50%	2,37%
<b>Stockholm</b>	5,75%	5,39%	7,33%
<b>Sundbyberg</b>	3,53%	3,83%	3,75%
<b>Södertälje</b>	1,92%	1,77%	2,06%
<b>Tyresö</b>	0,90%	0,93%	0,78%
<b>Täby</b>	1,20%	0,82%	0,38%
<b>Upplands-Bro</b>	3,90%	4,06%	4,18%
<b>Upplands Väsby</b>	3,51%	0,00%	2,49%
<b>Vallentuna</b>	0,71%	0,35%	0,74%
<b>Vaxholm</b>	0,41%	0,61%	0,19%
<b>Värmdö</b>	0,45%	0,41%	0,43%
<b>Österåker</b>	0,62%	0,85%	1,51%
<b>Genomsnitt</b>	3,20%	3,09%	4,15%
<i>Utlån för barn på andra språk än sve &amp; eng totalt exkl **,***</i>	130224	142313	194645
<i>Utlån för barn totalt exkl **,***</i>	4075229	4611878	4685400

\*\* = uppgift ej lämnad

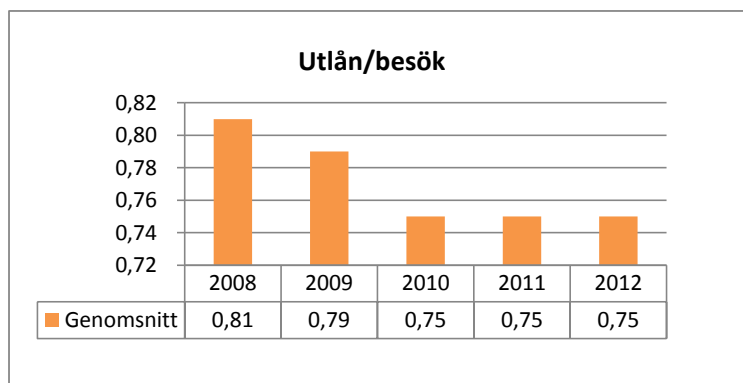
\*\*\* = Kan ej redovisas

## Utlån/besök

Kommun	2008	2009	2010	2011	2012
<b>Botkyrka</b>	0,99	1,01	0,89	0,93	0,92
<b>Danderyd</b>	0,83	0,82	0,70	0,74	0,77
<b>Ekerö</b>	1,10	1,14	1,33	1,10	1,31
<b>Haninge</b>	1,00	1,13	1,17	1,20	0,98
<b>Huddinge</b>	1,09	1,02	0,96	0,96	0,97
<b>Järfälla</b>	0,72	0,70	0,70	0,71	0,76
<b>Lidingö</b>	1,04	1,07	1,17	1,26	1,35
<b>Nacka</b>	0,42	0,36	0,37	0,37	0,36
<b>Norrtälje</b>	1,03	1,06	1,13	1,02	0,99
<b>Nykvarn</b>	0,84	0,72	0,64	0,90	0,63
<b>Nynäshamn</b>	1,11	1,06	1,30	1,18	1,13
<b>Salem</b>	1,33	1,27	0,97	1,07	1,00
<b>Sigtuna</b>	0,78	0,92	0,71	1,21	0,92
<b>Sollentuna</b>	1,02	0,96	0,99	1,05	0,96
<b>Solna</b>	0,73	0,73	**	0,67	0,71
<b>Stockholm</b>	0,78	0,77	0,71	0,68	0,69
<b>Sundbyberg</b>	0,65	0,63	0,60	0,64	0,68
<b>Södertälje</b>	0,51	0,55	0,53	0,51	0,51
<b>Tyresö</b>	0,93	0,95	0,86	0,91	1,05
<b>Täby</b>	0,90	0,76	0,75	0,90	1,01
<b>Upplands-Bro</b>	0,91	0,97	0,86	0,86	0,85
<b>Upplands Väsby</b>	1,53	1,48	1,45	1,43	***
<b>Vallentuna</b>	0,72	0,70	0,66	0,70	0,77
<b>Vaxholm</b>	1,29	1,20	1,13	1,22	1,27
<b>Värdö</b>	1,07	1,06	1,10	1,23	1,25
<b>Österåker</b>	1,35	1,35	1,15	1,00	1,00
<b>Genomsnitt exkl**</b>	<b>0,81</b>	<b>0,79</b>	<b>0,75</b>	<b>0,75</b>	<b>0,75</b>
<i>Utlån totalt exkl**, ***</i>	11 018 340	11 294 586	10 551 480	11 024 448	10 744 686
<i>Besök totalt exkl**, ***</i>	13 628 339	14 351 103	14 102 526	14 770 486	14 413 026

\*\* = Uppgift ej lämnad

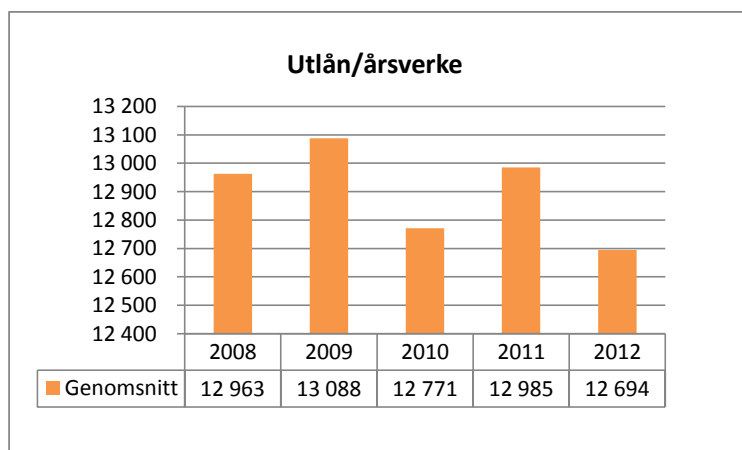
\*\*\* = Kan ej redovisa



## Utlån/årsverke

Kommun	2008	2009	2010	2011	2012
<b>Botkyrka</b>	13 729	13 827	13 717	12 194	12 021
<b>Danderyd</b>	15 369	15 919	16 985	17 256	20 860
<b>Ekerö</b>	19 509	17 517	18 016	24 241	22 185
<b>Haninge</b>	13 526	13 114	12 658	12 650	12 588
<b>Huddinge</b>	12 559	13 641	11 916	12 360	12 179
<b>Järfälla</b>	11 195	12 087	11 545	12 839	12 475
<b>Lidingö</b>	15 674	15 983	15 495	14 985	14 094
<b>Nacka</b>	11 823	13 335	14 696	15 488	16 883
<b>Norrtälje</b>	13 175	15 867	13 664	16 662	14 757
<b>Nykvarn</b>	9 130	9 641	9 064	11 047	12 081
<b>Nynäshamn</b>	15 681	14 486	12 338	16 001	12 555
<b>Salem</b>	22 282	24 562	22 311	22 401	21 031
<b>Sigtuna</b>	14 525	15 365	14 719	14 108	16 124
<b>Sollentuna</b>	12 638	13 800	**	14 381	14 207
<b>Solna</b>	14 300	14 864	**	14 424	14 076
<b>Stockholm</b>	12 413	11 711	11 613	11 154	10 791
<b>Sundbyberg</b>	9 004	10 133	9 259	9 620	8 984
<b>Södertälje</b>	10 085	11 640	9 859	11 097	11 299
<b>Tyresö</b>	12 430	13 544	13 076	13 391	16 038
<b>Täby</b>	18 646	21 035	22 618	24 400	21 605
<b>Upplands-Bro</b>	8 203	9 066	8 462	9 036	9 363
<b>Upplands Väsby</b>	14 836	15 360	22 064	18 123	16 984
<b>Vallentuna</b>	17 616	17 302	16 928	16 067	14 720
<b>Vaxholm</b>	15 455	15 422	15 595	15 047	14 280
<b>Värmdö</b>	12 778	12 002	12 703	14 973	15 046
<b>Österåker</b>	15 922	15 990	13 700	16 020	15 395
<b>Genomsnitt exkl**</b>	<b>12 963</b>	<b>13 088</b>	<b>12 771</b>	<b>12 985</b>	<b>12 694</b>
<i>Utlån totalt exkl**</i>	11 018 340	11 294 586	10 191 510	11 024 448	10 955 291
<i>Årsverken totalt exkl**</i>	850,00	863,00	798,00	849,00	863,00

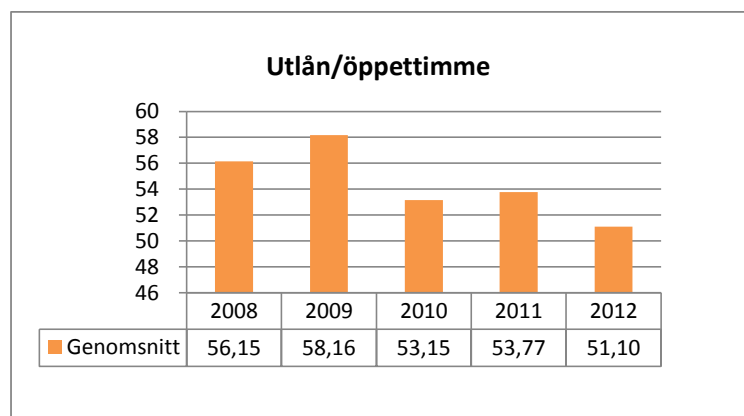
\*\* = Uppgift ej lämnad



## Utlån/öppetimme

Kommun	2008	2009	2010	2011	2012
<b>Botkyrka</b>	51,13	48,29	49,02	49,88	42,90
<b>Danderyd</b>	31,13	29,80	24,86	25,66	25,78
<b>Ekerö</b>	48,82	49,13	45,72	61,79	42,64
<b>Haninge</b>	79,03	82,24	73,53	66,86	66,20
<b>Huddinge</b>	57,92	55,10	50,25	49,96	48,63
<b>Järfälla</b>	50,14	51,60	52,61	53,63	53,03
<b>Lidingö</b>	107,89	112,05	105,03	101,66	92,25
<b>Nacka</b>	36,14	37,89	41,60	41,26	40,49
<b>Norrtälje</b>	38,35	42,64	39,94	46,17	49,48
<b>Nykvarn</b>	23,72	24,93	24,47	25,77	15,98
<b>Nynäshamn</b>	39,09	40,96	49,14	43,80	40,19
<b>Salem</b>	72,16	79,13	68,52	71,94	66,98
<b>Sigtuna</b>	38,73	41,58	33,10	29,24	29,90
<b>Sollentuna</b>	80,52	82,01	80,01	77,00	75,71
<b>Solna</b>	94,03	96,74	**	90,41	95,24
<b>Stockholm</b>	63,93	66,46	58,43	59,34	57,56
<b>Sundbyberg</b>	47,79	51,50	41,60	37,60	47,14
<b>Södertälje</b>	58,22	66,90	64,19	62,16	69,61
<b>Tyresö</b>	49,17	49,51	44,46	45,58	44,64
<b>Täby</b>	67,49	78,61	79,11	89,79	61,78
<b>Upplands-Bro</b>	23,25	25,56	24,10	25,56	25,71
<b>Upplands Väsby</b>	86,32	92,92	103,20	71,22	79,17
<b>Vallentuna</b>	52,70	52,15	50,25	52,12	23,56
<b>Vaxholm</b>	35,76	35,87	35,71	35,59	34,77
<b>Värmdö</b>	31,73	33,69	32,64	33,69	35,76
<b>Österåker</b>	67,73	70,01	57,21	47,38	51,94
<b>Genomsnitt exkl**</b>	<b>56,15</b>	<b>58,16</b>	<b>53,15</b>	<b>53,77</b>	<b>51,10</b>
<i>Utlån totalt exkl**</i>	11 018 340	11 294 586	10 551 480	11 024 448	10 955 291
<i>Öppetimmor totalt exkl**</i>	196 215	194 209	198 510	205 040	214 402

\*\* = Uppgift ej lämnad

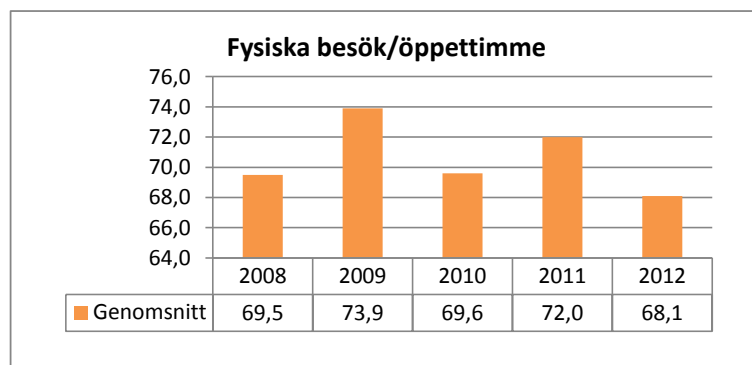


## Fysiska besök/öppetimme

Kommun	2008	2009	2010	2011	2012
<b>Botkyrka</b>	51,5	47,9	55,2	53,6	46,8
<b>Danderyd</b>	37,3	36,3	35,8	34,8	33,7
<b>Ekerö</b>	44,3	43,0	34,3	56,2	32,6
<b>Haninge</b>	79,3	72,8	62,7	55,9	67,7
<b>Huddinge</b>	53,0	54,3	52,5	52,3	50,1
<b>Järfälla</b>	70,0	74,0	75,0	75,6	69,7
<b>Lidingö</b>	104,2	104,9	89,5	80,4	68,4
<b>Nacka</b>	86,9	105,0	111,2	112,2	111,5
<b>Norrtälje</b>	37,3	40,2	35,3	45,2	49,8
<b>Nykvarn</b>	28,2	34,9	38,1	28,5	25,3
<b>Nynäshamn</b>	35,1	38,6	37,9	37,0	35,7
<b>Salem</b>	54,4	62,3	70,4	66,9	67,3
<b>Sigtuna</b>	49,6	45,3	46,5	24,1	32,6
<b>Sollentuna</b>	79,2	85,6	80,7	73,4	79,0
<b>Solna</b>	128,6	133,1	**	134,7	133,6
<b>Stockholm</b>	81,7	86,3	82,2	87,8	83,6
<b>Sundbyberg</b>	73,2	81,3	69,6	58,3	69,4
<b>Södertälje</b>	114,5	122,2	122,0	121,0	136,4
<b>Tyresö</b>	52,9	52,2	51,4	50,1	42,4
<b>Täby</b>	74,9	103,0	104,9	99,3	60,9
<b>Upplands-Bro</b>	25,6	26,4	28,0	29,9	30,4
<b>Upplands Väsby</b>	56,6	62,6	71,0	49,9	***
<b>Vallentuna</b>	72,7	74,6	76,6	74,8	30,7
<b>Vaxholm</b>	27,7	30,0	31,7	29,2	27,5
<b>Värdö</b>	29,6	31,7	29,5	27,4	28,6
<b>Österåker</b>	50,0	51,9	49,9	47,2	51,9
<b>Genomsnitt exkl**, ***</b>	<b>69,5</b>	<b>73,9</b>	<b>69,6</b>	<b>72,0</b>	<b>68,1</b>
<i>Besök totalt exkl**</i>	13628339	14351103	14 102 526	14 770 486	14 413 026
<i>Öppetimmor totalt exkl**, ***</i>	196215	194209	202 505	205 040	211 742

\*\* = Uppgift ej lämnad

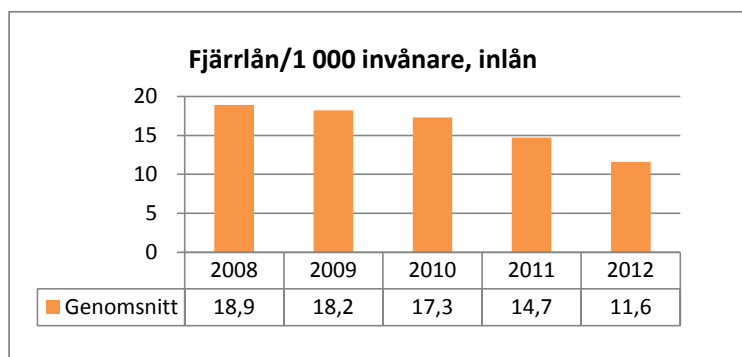
\*\*\* = Kan ej redovisas



## Fjärrlån/1 000 invånare, inlån

Kommun	2008	2009	2010	2011	2012
<b>Botkyrka</b>	54,8	61,0	49,7	25,1	16,4
<b>Danderyd</b>	16,3	9,7	5,5	8,0	3,3
<b>Ekerö</b>	27,4	24,8	30,6	43,4	45,5
<b>Haninge</b>	16,6	10,8	9,7	9,3	9,1
<b>Huddinge</b>	29,6	33,4	27,7	24,1	17,4
<b>Järfälla</b>	28,1	29,3	30,0	21,0	13,1
<b>Lidingö</b>	17,9	21,3	23,5	15,0	19,5
<b>Nacka</b>	29,5	22,5	35,2	32,6	30,1
<b>Norrtälje</b>	61,8	55,2	43,1	61,0	57,8
<b>Nykvarn</b>	63,2	88,2	77,9	91,5	73,0
<b>Nynäshamn</b>	81,0	82,3	74,6	56,8	50,5
<b>Salem</b>	50,6	43,5	54,0	57,9	58,7
<b>Sigtuna</b>	25,4	39,0	33,0	17,8	16,7
<b>Sollentuna</b>	2,0	1,9	2,2	1,9	1,8
<b>Solna</b>	4,1	2,9	**	3,3	2,3
<b>Stockholm</b>	2,9	2,2	1,7	1,3	0,8
<b>Sundbyberg</b>	17,0	3,8	3,7	1,6	1,6
<b>Södertälje</b>	33,2	30,3	33,0	29,6	17,4
<b>Tyresö</b>	15,7	11,9	4,3	2,3	2,1
<b>Täby</b>	4,5	5,7	3,8	2,5	1,9
<b>Upplands-Bro</b>	26,9	28,2	37,2	28,5	23,4
<b>Upplands Väsby</b>	22,6	23,0	29,5	13,3	13,6
<b>Vallentuna</b>	56,4	31,5	25,7	35,4	17,6
<b>Vaxholm</b>	165,7	155,3	138,2	96,1	82,4
<b>Värmdö</b>	37,1	51,2	50,2	55,4	50,5
<b>Österåker</b>	39,6	48,9	32,1	40,3	14,2
<b>Genomsnitt exkl**</b>	<b>18,9</b>	<b>18,2</b>	<b>17,3</b>	<b>14,7</b>	<b>11,6</b>
<i>Fjärrlån totalt exkl**</i>	37 371	36 573	34 422	30 662	24 646
<i>Invånare totalt exkl**</i>	1 977 874	2 014 719	1 986 199	2 091 473	2 127 006

\*\* = Uppgift ej lämnad

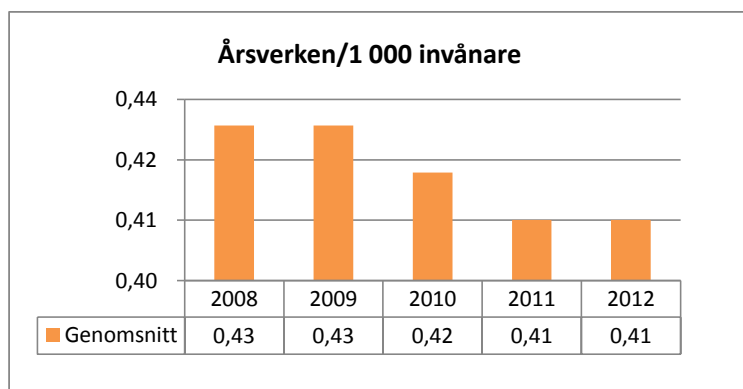




## Årsverken/1 000 invånare

Kommun	2008	2009	2010	2011	2012
<b>Botkyrka</b>	0,48	0,47	0,45	0,45	0,44
<b>Danderyd</b>	0,41	0,38	0,34	0,33	0,29
<b>Ekerö</b>	0,32	0,37	0,35	0,25	0,26
<b>Haninge</b>	0,43	0,46	0,45	0,43	0,43
<b>Huddinge</b>	0,35	0,33	0,37	0,36	0,37
<b>Järfälla</b>	0,45	0,42	0,45	0,39	0,38
<b>Lidingö</b>	0,40	0,40	0,39	0,39	0,41
<b>Nacka</b>	0,44	0,46	0,44	0,42	0,38
<b>Norrtälje</b>	0,45	0,37	0,39	0,39	0,40
<b>Nykvarn</b>	0,51	0,50	0,49	0,55	0,36
<b>Nynäshamn</b>	0,43	0,48	0,47	0,50	0,58
<b>Salem</b>	0,33	0,33	0,32	0,32	0,31
<b>Sigtuna</b>	0,37	0,36	0,36	0,38	0,33
<b>Sollentuna</b>	0,42	0,41	**	0,36	0,35
<b>Solna</b>	0,40	0,39	**	0,36	0,35
<b>Stockholm</b>	0,45	0,46	0,43	0,44	0,44
<b>Sundbyberg</b>	0,39	0,35	0,48	0,51	0,50
<b>Södertälje</b>	0,49	0,44	0,43	0,37	0,36
<b>Tyresö</b>	0,50	0,46	0,45	0,40	0,37
<b>Täby</b>	0,39	0,37	0,34	0,36	0,40
<b>Upplands-Bro</b>	0,42	0,41	0,40	0,40	0,39
<b>Upplands Väsby</b>	0,38	0,38	0,27	0,28	0,30
<b>Vallentuna</b>	0,35	0,36	0,34	0,36	0,37
<b>Vaxholm</b>	0,39	0,38	0,38	0,39	0,40
<b>Värmdö</b>	0,47	0,51	0,47	0,41	0,41
<b>Österåker</b>	0,27	0,27	0,28	0,24	0,24
<b>Genomsnitt exkl**</b>	<b>0,43</b>	<b>0,43</b>	<b>0,42</b>	<b>0,41</b>	<b>0,41</b>
<i>Årsverken totalt exkl **</i>	850,00	863,00	798,00	849,00	863,00
<i>Invånare totalt exkl**</i>	1 977 874	2 014 719	1 921 569	2 065 706	2 127 006

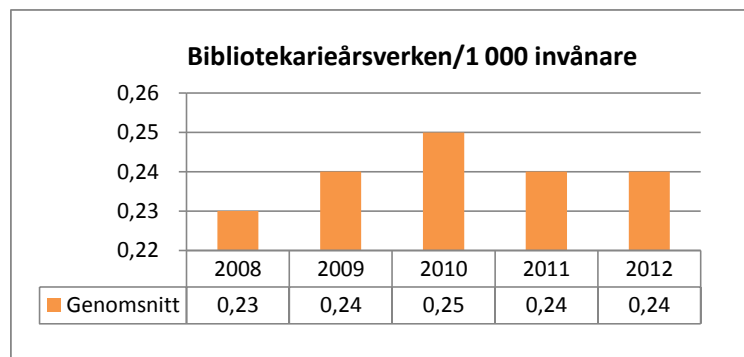
\*\* = Uppgift ej lämnad



## Bibliotekarieårsverken/1 000 invånare

Kommun	2008	2009	2010	2011	2012
<b>Botkyrka</b>	0,27	0,31	0,31	0,31	0,32
<b>Danderyd</b>	0,23	0,25	0,19	0,18	0,16
<b>Ekerö</b>	0,15	0,21	0,24	0,20	0,20
<b>Haninge</b>	0,24	0,26	0,26	0,24	0,24
<b>Huddinge</b>	0,26	0,26	0,30	0,29	0,31
<b>Järfälla</b>	0,20	0,19	0,21	0,19	0,19
<b>Lidingö</b>	0,20	0,20	0,21	0,20	0,20
<b>Nacka</b>	0,30	0,31	0,33	0,30	0,29
<b>Norrtälje</b>	0,18	0,17	0,21	0,20	0,21
<b>Nykvarn</b>	0,33	0,33	0,32	0,32	0,32
<b>Nynäshamn</b>	0,22	0,23	0,27	0,27	0,20
<b>Salem</b>	0,31	0,31	0,32	0,32	0,31
<b>Sigtuna</b>	0,26	0,25	0,27	0,29	0,26
<b>Sollentuna</b>	0,25	0,24	0,23	0,20	0,19
<b>Solna</b>	0,19	0,18	**	0,25	0,25
<b>Stockholm</b>	0,24	0,25	0,24	0,24	0,24
<b>Sundbyberg</b>	0,20	0,20	0,33	0,32	0,33
<b>Södertälje</b>	0,22	0,20	0,18	0,16	0,17
<b>Tyresö</b>	0,26	0,26	0,26	0,23	0,21
<b>Täby</b>	0,24	0,25	0,26	0,26	0,32
<b>Upplands-Bro</b>	0,31	0,30	0,30	0,29	0,29
<b>Upplands Väsby</b>	0,21	0,21	0,19	0,20	0,20
<b>Vallentuna</b>	0,19	0,19	0,19	0,26	0,26
<b>Vaxholm</b>	0,22	0,22	0,22	0,23	0,23
<b>Värmdö</b>	0,23	0,26	0,24	0,25	0,25
<b>Österåker</b>	0,14	0,14	0,13	0,11	0,19
<b>Genomsnitt exkl**</b>	<b>0,23</b>	<b>0,24</b>	<b>0,25</b>	<b>0,24</b>	<b>0,24</b>
<i>Bibliotekarieårs. Totalt exkl**</i>	462,01	484,48	489,73	502,58	517,16
<i>Invånare totalt exkl**</i>	1 977 874	2 014 719	1 986 199	2 091 473	2 127 006

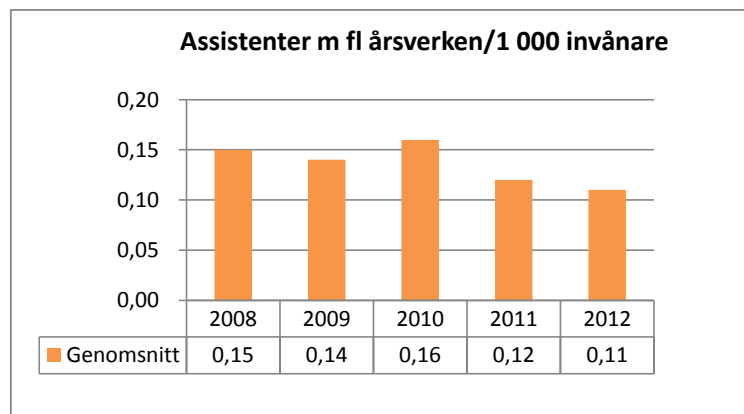
\*\* = Uppgift ej lämnad



## Årsverken assistenter, kanslist/1 000 invånare

Kommun	2008	2009	2010	2011	2012
<b>Botkyrka</b>	0,20	0,17	0,14	0,13	0,11
<b>Danderyd</b>	0,16	0,11	0,14	0,15	0,09
<b>Ekerö</b>	0,10	0,10	0,10	0,05	0,06
<b>Haninge</b>	0,20	0,20	0,19	0,19	0,19
<b>Huddinge</b>	0,09	0,08	0,06	0,06	0,06
<b>Järfälla</b>	0,20	0,20	0,21	0,18	0,18
<b>Lidingö</b>	0,18	0,17	0,16	0,16	0,20
<b>Nacka</b>	0,14	0,14	0,08	0,12	0,08
<b>Norrtälje</b>	0,27	0,14	0,14	0,14	0,16
<b>Nykvarn</b>	0,18	0,17	0,17	0,09	0,04
<b>Nynäshamn</b>	0,20	0,20	0,16	0,17	0,08
<b>Salem</b>	0,02	0,02	**	0,00	0,00
<b>Sigtuna</b>	0,10	0,11	0,09	0,09	0,07
<b>Sollentuna</b>	0,12	0,09	**	0,11	0,11
<b>Solna</b>	0,16	0,21	**	0,09	0,09
<b>Stockholm</b>	0,14	0,13	0,19	0,12	0,11
<b>Sundbyberg</b>	0,16	0,15	0,15	0,19	0,17
<b>Södertälje</b>	0,23	0,17	0,17	0,15	0,14
<b>Tyresö</b>	0,21	0,20	0,20	0,17	0,16
<b>Täby</b>	0,14	0,11	0,08	0,09	0,08
<b>Upplands-Bro</b>	0,11	0,11	0,11	0,10	0,10
<b>Upplands Väsby</b>	0,16	0,16	0,08	0,08	0,10
<b>Vallentuna</b>	0,13	0,13	0,13	0,08	0,08
<b>Vaxholm</b>	0,17	0,16	0,16	0,16	0,17
<b>Värmdö</b>	0,19	0,23	0,20	0,16	0,16
<b>Österåker</b>	0,11	0,11	0,12	0,12	0,05
<b>Genomsnitt exkl**</b>	<b>0,15</b>	<b>0,14</b>	<b>0,16</b>	<b>0,12</b>	<b>0,11</b>
<i>Årsverken ass. m fl totalt exkl**</i>	305,00	284,00	304,00	256,00	243,00
<i>Invånare totalt exkl**</i>	1 977 874	2 014 719	1 906 178	2 091 473	2 127 006

\*\* = Uppgift ej lämnad



## Antal timmar avsatta till personalutbildning och kompetensutveckling / årsverke

Ny tabell

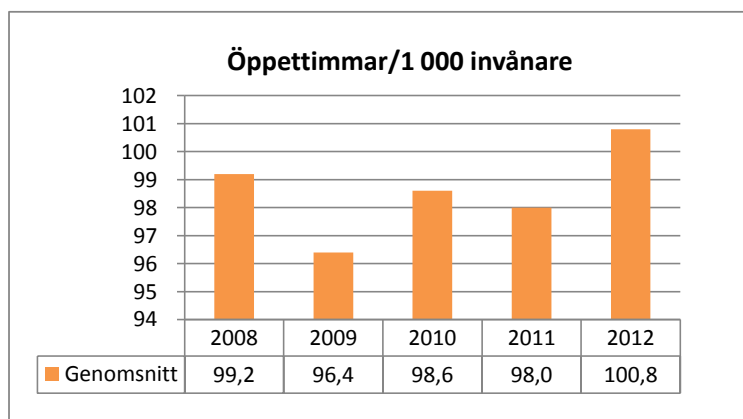
Kommun	2010	2011	2012
<b>Botkyrka</b>	21,2	21,7	32,7
<b>Danderyd</b>	**	**	0,0
<b>Ekerö</b>	58,0	0,0	***
<b>Haninge</b>	40,0	29,4	29,4
<b>Huddinge</b>	41,9	48,6	14,9
<b>Järfälla</b>	0,0	0,0	0,0
<b>Lidingö</b>	**	11,9	13,9
<b>Nacka</b>	12,1	13,5	17,3
<b>Norrtälje</b>	***	25,0	15,4
<b>Nykvarn</b>	0,0	29,4	44,1
<b>Nynäshamn</b>	15,7	32,0	33,2
<b>Salem</b>	55,6	73,8	44,6
<b>Sigtuna</b>	42,4	38,7	33,6
<b>Sollentuna</b>	**	**	***
<b>Solna</b>	**	13,7	15,8
<b>Stockholm</b>	**	***	***
<b>Sundbyberg</b>	15,4	14,3	24,7
<b>Södertälje</b>	6,7	25,6	13,5
<b>Tyresö</b>	***	0,0	30,0
<b>Täby</b>	19,4	17,4	18,3
<b>Upplands-Bro</b>	33,3	***	25,3
<b>Upplands Väsby</b>	***	**	46,0
<b>Vallentuna</b>	53,6	32,2	68,1
<b>Vaxholm</b>	39,3	32,6	24,3
<b>Värmdö</b>	25,2	32,3	26,7
<b>Österåker</b>	8,1	9,5	8,3
<b>Genomsnitt exkl **, ***</b>	10,4	11,0	11,4
<i>Antal timmar avsatta till personalutb. totalt exkl **, ***</i>	8306	9328	9849
<i>Årsverken totalt</i>	345,73	415,21	441,75

\*\* = Uppgift ej lämnad

\*\*\* = Kan ej redovisas

## Öppettimmar/1 000 invånare

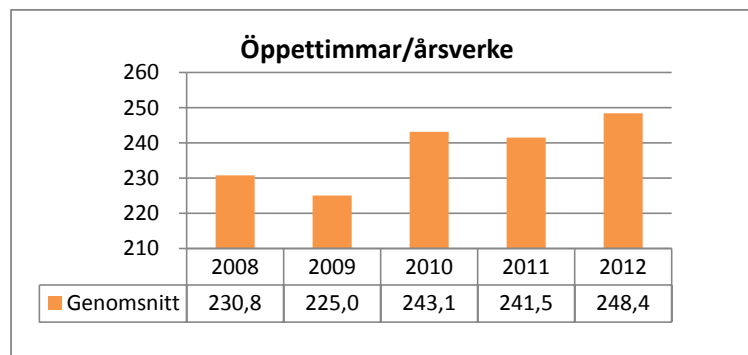
Kommun	2008	2009	2010	2011	2012
<b>Botkyrka</b>	129,8	135,7	126,0	109,7	122,4
<b>Danderyd</b>	202,6	205,4	229,0	222,1	234,2
<b>Ekerö</b>	127,9	131,0	136,5	99,0	135,2
<b>Haninge</b>	74,4	73,4	78,2	82,1	81,4
<b>Huddinge</b>	74,8	82,9	87,6	88,7	93,5
<b>Järfälla</b>	101,1	98,3	99,4	93,0	90,2
<b>Lidingö</b>	58,3	57,0	58,3	56,8	61,9
<b>Nacka</b>	145,5	161,2	156,8	156,3	156,5
<b>Norrtälje</b>	154,9	137,3	134,2	141,2	120,1
<b>Nykvarn</b>	196,2	193,4	182,6	234,3	272,2
<b>Nynäshamn</b>	173,2	168,5	118,2	180,9	181,4
<b>Salem</b>	101,9	101,8	105,8	99,2	98,9
<b>Sigtuna</b>	137,3	132,2	161,3	183,9	178,6
<b>Sollentuna</b>	66,4	68,7	69,6	67,7	66,5
<b>Solna</b>	61,2	59,8	58,6	57,1	51,8
<b>Stockholm</b>	86,9	81,3	85,5	82,5	83,1
<b>Sundbyberg</b>	73,8	69,7	106,6	129,4	94,6
<b>Södertälje</b>	85,7	76,7	66,3	66,7	58,6
<b>Tyresö</b>	125,7	125,4	133,5	118,7	131,3
<b>Täby</b>	107,7	98,5	98,0	96,8	141,5
<b>Upplands-Bro</b>	148,7	145,5	140,9	140,1	142,0
<b>Upplands Väsby</b>	65,3	62,2	57,1	70,9	65,3
<b>Vallentuna</b>	118,6	118,1	115,2	110,4	228,5
<b>Vaxholm</b>	168,7	164,6	167,3	166,2	165,4
<b>Värmdö</b>	187,8	181,5	181,2	181,9	170,6
<b>Österåker</b>	62,9	61,1	66,3	80,3	71,2
<b>Genomsnitt</b>	<b>99,2</b>	<b>96,4</b>	<b>98,6</b>	<b>98,0</b>	<b>100,8</b>
<i>Öppettimmar totalt</i>	196 215	194 209	202 505	205 040	214 402
<i>Invånare totalt</i>	1 977 874	2 014 719	2 054 343	2 091 473	2 127 006



## Öppettimmar/årsverke

Kommun	2008	2009	2010	2011	2012
<b>Botkyrka</b>	268,5	286,3	279,8	244,5	280,2
<b>Danderyd</b>	493,7	534,3	683,3	672,5	809,1
<b>Ekerö</b>	399,6	356,5	394,1	392,3	520,3
<b>Haninge</b>	171,1	159,5	172,1	189,2	190,1
<b>Huddinge</b>	216,8	247,6	237,1	247,4	250,5
<b>Järfälla</b>	223,3	234,2	219,4	239,4	235,2
<b>Lidingö</b>	145,3	142,6	147,5	147,4	152,8
<b>Nacka</b>	327,2	352,0	353,3	375,3	417,0
<b>Norrtälje</b>	343,6	372,1	342,1	360,9	298,2
<b>Nykvarn</b>	385,0	386,7	370,4	428,6	755,9
<b>Nynäshamn</b>	401,2	353,6	251,1	365,3	312,4
<b>Salem</b>	308,8	310,4	325,6	311,4	314,0
<b>Sigtuna</b>	375,0	369,6	444,8	482,5	539,3
<b>Sollentuna</b>	157,0	168,3	**	186,8	187,6
<b>Solna</b>	152,1	153,7	**	159,5	147,8
<b>Stockholm</b>	194,2	176,2	198,8	188,0	187,5
<b>Sundbyberg</b>	188,4	196,8	222,6	255,9	190,6
<b>Södertälje</b>	173,2	174,0	153,6	178,5	162,3
<b>Tyresö</b>	252,8	273,5	294,1	293,8	359,3
<b>Täby</b>	276,3	267,6	285,9	271,7	349,7
<b>Upplands-Bro</b>	352,8	354,7	351,2	353,6	364,1
<b>Upplands Väsby</b>	171,9	165,3	213,8	254,5	214,5
<b>Vallentuna</b>	334,3	331,8	336,9	308,3	624,7
<b>Vaxholm</b>	432,1	430,0	436,7	422,8	410,7
<b>Värmdö</b>	402,7	356,3	389,2	444,4	420,8
<b>Österåker</b>	235,1	228,4	239,5	338,1	296,4
<b>Genomsnitt exkl**</b>	<b>230,8</b>	<b>225,0</b>	<b>243,1</b>	<b>241,5</b>	<b>248,4</b>
<i>Öppettimmar totalt exkl**</i>	196 215	194 209	194 011	205 040	214 402
<i>Årsverken totalt exkl**</i>	850,00	863,00	798,00	849,00	863,00

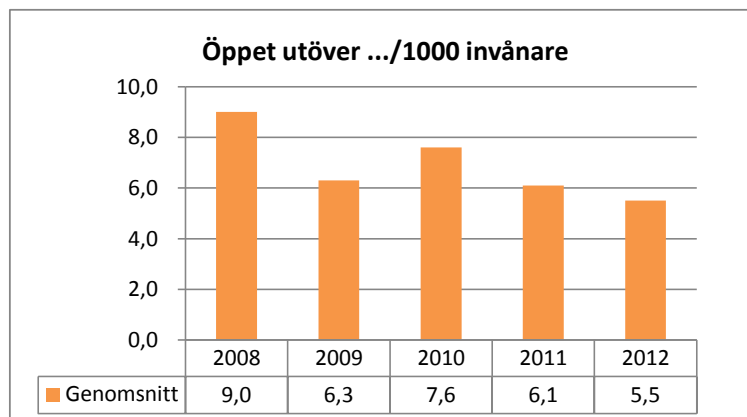
\*\* = Uppgift ej lämnad



## Fasta öppettimmar utöver normalt öppethållande/1 000 invånare

Kommun	2008	2009	2010	2011	2012
<b>Botkyrka</b>	10,6	6,3	3,7	3,0	0
<b>Danderyd</b>	20,1	16,6	47,3	36,6	52,3
<b>Ekerö</b>	0	1,4	0	**	0
<b>Haninge</b>	7,4	5,5	5,5	5,5	4,0
<b>Huddinge</b>	14,3	17,5	19,5	20,8	7,4
<b>Järfälla</b>	4,0	13,9	13,7	9,3	9,0
<b>Lidingö</b>	17,8	17,7	17,4	10,1	10,1
<b>Nacka</b>	0	4,5	3,2	5,7	0
<b>Norrtälje</b>	10,7	0,7	5,2	5,2	3,5
<b>Nykvarn</b>	50,0	54,4	47,2	3,6	0
<b>Nynäshamn</b>	5,9	0	25,0	2,0	0
<b>Salem</b>	1,1	3,1	1,3	3,2	2,3
<b>Sigtuna</b>	24,9	0	18,7	0	0
<b>Sollentuna</b>	18,1	13,0	9,7	2,6	4,1
<b>Solna</b>	1,7	1,6	**	0	0
<b>Stockholm</b>	6,4	2,0	1,9	2,3	2,3
<b>Sundbyberg</b>	11,1	10,1	11,6	9,6	7,6
<b>Södertälje</b>	5,3	2,9	2,9	0,6	0
<b>Tyresö</b>	11,3	11,3	9,1	10,2	5,0
<b>Täby</b>	38,6	36,5	36,1	35,6	60,4
<b>Upplands-Bro</b>	0	0	0	0	0
<b>Upplands Väsby</b>	0	0	0	**	0
<b>Vallentuna</b>	10,1	10,0	9,8	9,5	0
<b>Vaxholm</b>	0	0	0	0	0
<b>Värmdö</b>	13,4	13,3	13,1	12,9	12,7
<b>Österåker</b>	5,8	5,4	10,0	9,3	10,0
<b>Genomsnitt exkl **</b>	<b>9,0</b>	<b>6,3</b>	<b>7,6</b>	<b>6,1</b>	<b>5,5</b>
<i>Öppet utöver ... totalt exkl **</i>	17 733	12 787	15 084	12 387	11 673
<i>Invånare totalt exkl **</i>	1 977 874	2 014 719	1 986 199	2 025 512	2 127 006

\*\* = Uppgift ej lämnad

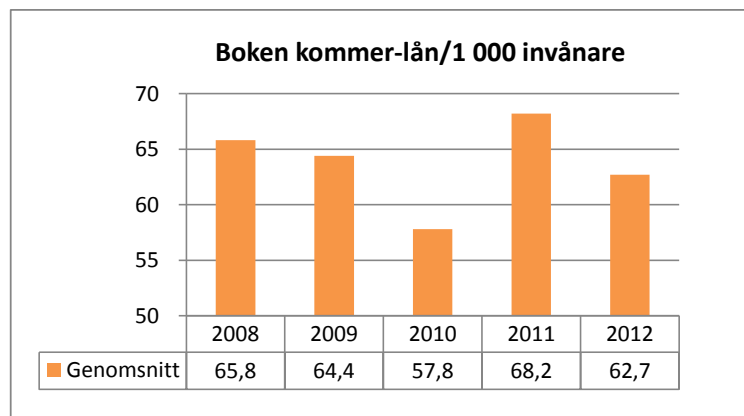


## Boken kommer-lån/1 000 invånare

Kommun	2008	2009	2010	2011	2012
<b>Botkyrka</b>	37,5	47,6	49,8	49,1	41,1
<b>Danderyd</b>	103,3	64,1	283,1	222,3	231,7
<b>Ekerö</b>	47,4	46,4	37,5	**	70,5
<b>Haninge</b>	42,6	44,9	42,5	55,4	87,5
<b>Huddinge</b>	55,6	54,8	50,1	45,2	47,4
<b>Järfälla</b>	145,0	176,5	153,8	149,2	125,8
<b>Lidingö</b>	50,2	51,3	69,2	109,0	108,3
<b>Nacka</b>	22,8	25,8	32,8	19,0	16,3
<b>Norrtälje</b>	18,4	60,7	63,1	69,9	**
<b>Nykvarn</b>	125,3	126,8	104,3	33,2	16,6
<b>Nynäshamn</b>	136,7	155,8	200,2	145,5	72,1
<b>Salem</b>	31,5	41,7	25,9	27,2	3,3
<b>Sigtuna</b>	124,8	117,9	95,5	**	118,0
<b>Sollentuna</b>	***	109,7	74,5	64,3	48,7
<b>Solna</b>	68,4	60,5	29,9	51,0	45,6
<b>Stockholm</b>	52,9	43,4	40,1	70,7	61,2
<b>Sundbyberg</b>	80,3	100,3	96,2	111,3	50,2
<b>Södertälje</b>	155,6	123,0	105,1	85,5	87,3
<b>Tyresö</b>	68,8	67,7	33,1	20,9	21,6
<b>Täby</b>	0,0	0,0	0,0	7,4	37,1
<b>Upplands-Bro</b>	11,8	23,2	46,2	37,9	30,1
<b>Upplands Väsby</b>	104,0	90,8	51,0	**	**
<b>Vallentuna</b>	16,6	45,1	10,8	60,9	52,6
<b>Vaxholm</b>	6,1	13,4	28,8	132,9	148,5
<b>Värmdö</b>	101,5	86,6	89,0	77,0	67,1
<b>Österåker</b>	184,9	187,7	15,9	19,7	10,0
<b>Genomsnitt</b>	<b>65,8</b>	<b>64,4</b>	<b>57,8</b>	<b>68,2</b>	<b>62,7</b>
<i>Boken kommer lån totalt exkl. **,***</i>	121 994	125 613	115 029	135 359	127 250
<i>Invånare totalt exkl. **,***</i>	1 853 653	1 951 744	1 990 554	1 984 183	2 029 649

\*\* = Uppgift ej lämnad

\*\*\* = Kan ej redovisas

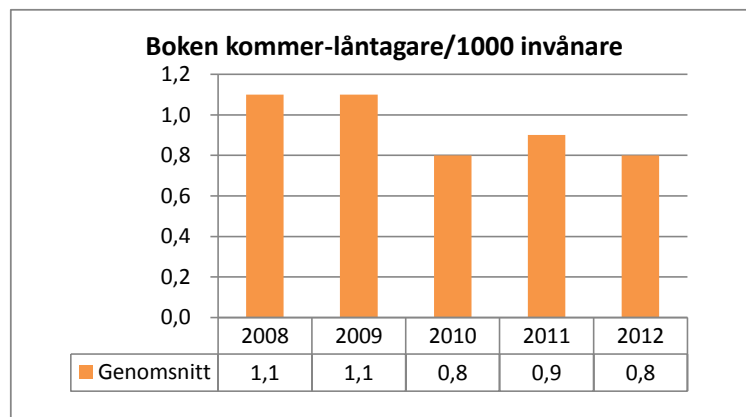




## Boken kommer-låntagare/1 000 invånare

Kommun	2008	2009	2010	2011	2012
<b>Botkyrka</b>	0,8	0,6	0,9	0,8	0,7
<b>Danderyd</b>	1,4	0,6	0,8	1,6	6,1
<b>Ekerö</b>	1,1	1,2	1,7	1,0	1,0
<b>Haninge</b>	1,5	0,9	1,3	1,7	1,5
<b>Huddinge</b>	1,0	0,9	0,8	0,8	0,7
<b>Järfälla</b>	2,2	2,0	2,3	2,1	1,9
<b>Lidingö</b>	3,2	2,9	1,3	2,4	2,3
<b>Nacka</b>	0,6	0,5	0,5	0,4	0,3
<b>Norrtälje</b>	0,7	1,2	1,1	0,8	0,6
<b>Nykvarn</b>	0,4	0,4	0,4	0,5	0,5
<b>Nynäshamn</b>	0,6	0,6	0,4	0,3	0,3
<b>Salem</b>	0,3	0,5	0,3	0,4	0,4
<b>Sigtuna</b>	1,3	1,3	1,3	1,3	1,2
<b>Sollentuna</b>	0,6	1,3	1,1	0,8	0,8
<b>Solna</b>	0,9	0,9	**	0,9	0,6
<b>Stockholm</b>	1,0	1,0	0,5	0,4	0,4
<b>Sundbyberg</b>	1,6	1,5	1,4	1,1	0,7
<b>Södertälje</b>	1,4	0,9	1,0	0,9	0,7
<b>Tyresö</b>	1,8	1,1	1,0	0,7	0,5
<b>Täby</b>	0,0	0,0	0,0	0,7	0,6
<b>Upplands-Bro</b>	0,2	0,7	0,8	0,7	0,5
<b>Upplands Väsby</b>	0,6	0,5	0,3	0,2	**
<b>Vallentuna</b>	0,2	1,5	0,4	1,1	0,6
<b>Vaxholm</b>	1,4	0,8	0,9	2,7	1,8
<b>Värdö</b>	1,0	0,9	1,0	0,9	0,8
<b>Österåker</b>	5,7	5,8	5,0	5,3	5,1
<b>Genomsnitt</b>	<b>1,1</b>	<b>1,1</b>	<b>0,8</b>	<b>0,9</b>	<b>0,8</b>
<i>BK-låntagare totalt exkl***</i>	2 251	2 182	1 651	1 787	1 745
<i>Invånare totalt exkl***</i>	1 977 874	2 014 719	1 986 199	2 091 473	2 086 283

\*\* = Uppgift ej lämnad

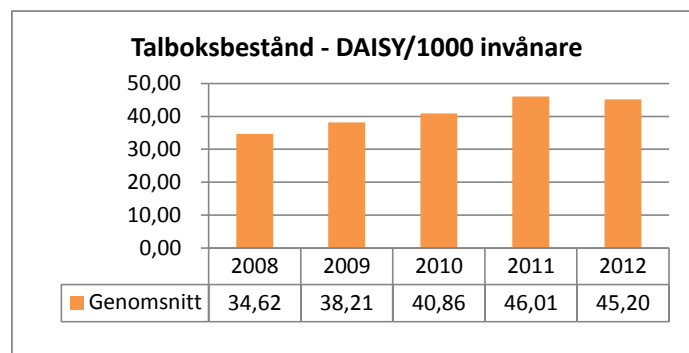


## Talboksbestånd - Optisk skiva, DAISY / 1 000 invånare

Kommun	2008	2009	2010	2011	2012
<b>Botkyrka</b>	24,55	27,71	36,41	36,95	37,21
<b>Danderyd</b>	41,65	43,73	45,74	53,68	55,98
<b>Ekerö</b>	43,14	33,95	44,31	45,95	46,06
<b>Haninge</b>	34,57	37,67	40,13	38,48	38,55
<b>Huddinge</b>	22,16	25,87	29,49	43,57	39,33
<b>Järfälla</b>	32,66	46,54	53,96	61,36	67,51
<b>Lidingö</b>	55,67	56,11	60,86	112,20	108,45
<b>Nacka</b>	30,01	25,48	27,63	13,21	31,67
<b>Norrtälje</b>	33,55	33,81	33,33	48,66	54,68
<b>Nykvarn</b>	0	0	0	0	0
<b>Nynäshamn</b>	23,63	33,68	52,97	63,74	62,28
<b>Salem</b>	75,96	102,91	126,96	149,23	114,92
<b>Sigtuna</b>	36,13	36,05	42,21	48,08	44,78
<b>Sollentuna</b>	***	***	30,36	29,40	29,66
<b>Solna</b>	36,42	41,06	**	50,12	53,75
<b>Stockholm</b>	37,13	39,16	38,68	40,96	36,89
<b>Sundbyberg</b>	40,12	53,88	77,58	51,47	55,40
<b>Södertälje</b>	40,00	45,72	53,71	75,78	79,66
<b>Tyresö</b>	24,61	27,55	29,04	29,43	63,20
<b>Täby</b>	29,28	32,76	39,32	44,50	45,79
<b>Upplands-Bro</b>	15,00	28,20	33,28	40,36	39,42
<b>Upplands Väsby</b>	35,91	39,97	37,42	39,04	35,36
<b>Vallentuna</b>	17,88	39,75	55,26	100,54	36,91
<b>Vaxholm</b>	30,21	59,23	87,28	121,53	133,38
<b>Värmdö</b>	23,80	26,14	28,25	30,62	32,17
<b>Österåker</b>	37,17	43,18	38,81	50,19	46,66
<b>Genomsnitt exkl **</b>	<b>34,62</b>	<b>38,21</b>	<b>40,86</b>	<b>46,01</b>	<b>45,20</b>
<i>Talboksbestånd totalt exkl **</i>	66 012	74 221	80 769	96 221	95 724
<i>Invånare totalt exkl **</i>	1 906 849	1 942 348	1 976 868	2 091 473	2 117 564

\*\* = Uppgift ej lämnad

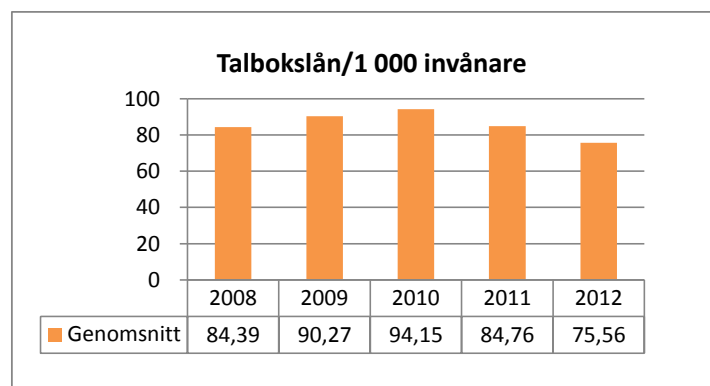
\*\*\* = Kan ej redovisas



## Talbokslån/1 000 invånare

Kommun	2008	2009	2010	2011	2012
<b>Botkyrka</b>	64,86	65,81	59,70	65,72	61,98
<b>Danderyd</b>	74,52	60,45	47,81	106,48	108,23
<b>Ekerö</b>	64,03	63,50	113,03	55,81	133,07
<b>Haninge</b>	116,46	105,70	94,45	67,55	56,44
<b>Huddinge</b>	57,29	44,71	45,66	43,57	40,88
<b>Järfälla</b>	120,10	59,19	125,83	128,02	137,37
<b>Lidingö</b>	295,45	266,29	198,85	134,25	119,46
<b>Nacka</b>	47,92	58,28	46,44	42,70	46,08
<b>Norrtälje</b>	49,38	29,73	83,17	111,97	86,36
<b>Nykvarn</b>	108,33	108,73	101,60	38,69	13,77
<b>Nynäshamn</b>	130,80	71,18	147,82	180,97	87,50
<b>Salem</b>	119,06	113,80	78,68	120,68	72,10
<b>Sigtuna</b>	82,27	76,49	67,34	80,36	66,99
<b>Sollentuna</b>	**	88,75	95,57	46,23	40,32
<b>Solna</b>	111,31	91,76	**	71,37	57,05
<b>Stockholm</b>	133,40	113,89	94,81	78,49	68,12
<b>Sundbyberg</b>	164,22	156,86	154,53	145,38	102,05
<b>Södertälje</b>	193,51	175,54	150,26	130,96	142,59
<b>Tyresö</b>	123,48	95,55	60,35	67,23	70,15
<b>Täby</b>	88,07	102,91	108,48	131,59	125,53
<b>Upplands-Bro</b>	42,81	**	59,17	57,96	64,63
<b>Upplands Väsby</b>	104,78	94,73	105,27	104,57	84,82
<b>Vallentuna</b>	82,91	80,70	79,90	134,89	70,99
<b>Vaxholm</b>	120,01	136,49	142,91	152,86	141,02
<b>Värmdö</b>	72,10	63,99	68,33	59,73	47,07
<b>Österåker</b>	116,15	121,23	108,22	98,76	96,33
<b>Genomsnitt exkl **</b>	<b>84,39</b>	<b>90,27</b>	<b>94,15</b>	<b>84,76</b>	<b>75,56</b>
<i>Talbokslån totalt exkl **</i>	161 681	179 771	187 000	177 276	160 714
<i>Invånare totalt exkl **</i>	1 915 877	1 991 561	1 986 199	2 091 473	2 127 006

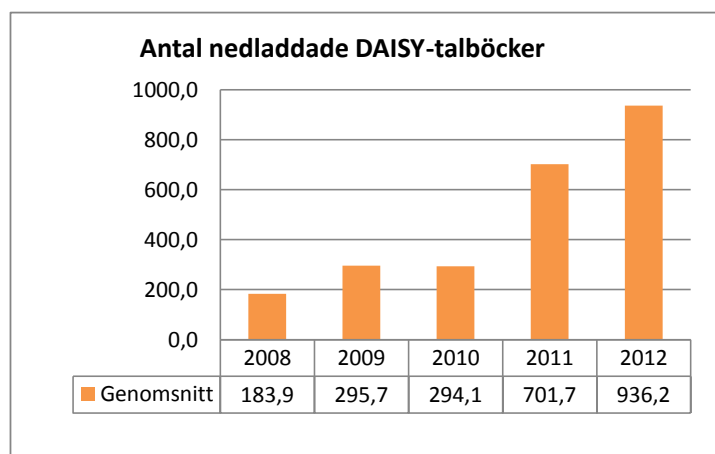
\*\* = Uppgift ej lämnad



## Antal nedladdade DAISY-talböcker/1000 invånare

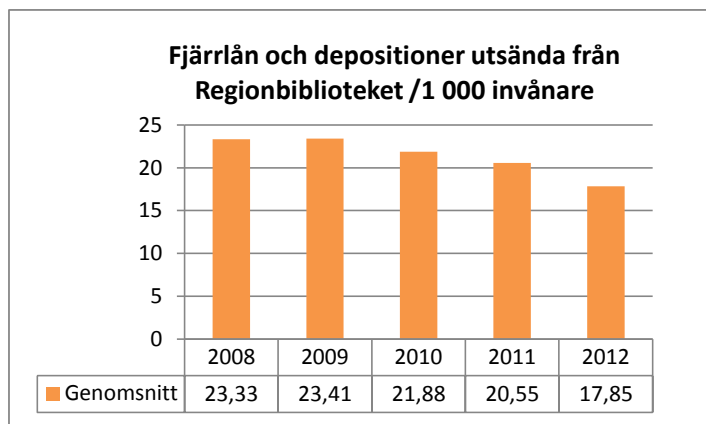
Kommun	2008	2009	2010	2011	2012
<b>Botkyrka</b>	8,9	10,8	15,9	23,3	20,1
<b>Danderyd</b>	0,5	2,6	0,5	22,9	34,6
<b>Ekerö</b>	28,1	26,0	32,1	66,9	69,2
<b>Haninge</b>	7,2	12,2	17,6	25,5	33,9
<b>Huddinge</b>	2,4	3,1	1,7	2,5	12,1
<b>Järfälla</b>	1,5	0,8	1,0	13,2	30,8
<b>Lidingö</b>	12,6	16,0	20,1	28,4	38,8
<b>Nacka</b>	3,5	3,5	8,8	21,3	42,9
<b>Norrtälje</b>	5,0	1,6	2,4	24,1	45,0
<b>Nykvarn</b>	0	0	0	59,2	81,3
<b>Nynäshamn</b>	5,2	9,6	13,7	30,7	41,4
<b>Salem</b>	7,8	27,7	22,8	32,6	42,6
<b>Sigtuna</b>	1,3	1,8	1,8	14,0	14,3
<b>Sollentuna</b>	16,8	24,1	**	53,3	39,9
<b>Solna</b>	0,5	0	0,2	2,7	15,3
<b>Stockholm</b>	5,0	8,8	**	22,7	29,3
<b>Sundbyberg</b>	14,7	23,3	19,3	39,7	38,6
<b>Södertälje</b>	16,4	14,8	16,5	27,6	28,8
<b>Tyresö</b>	5,0	4,5	7,1	29,4	24,0
<b>Täby</b>	2,0	18,7	5,8	34,7	25,6
<b>Upplands-Bro</b>	4,8	6,8	4,9	13,8	27,2
<b>Upplands Väsby</b>	4,1	8,1	9,5	14,9	16,8
<b>Vallentuna</b>	11,0	16,7	10,5	22,1	52,1
<b>Vaxholm</b>	0	27,2	57,5	35,6	47,5
<b>Värmdö</b>	12,2	13,3	16,4	12,9	16,1
<b>Österåker</b>	7,4	13,7	8,0	27,7	68,0
<b>Genomsnitt exkl **</b>	<b>183,9</b>	<b>295,7</b>	<b>294,1</b>	<b>701,7</b>	<b>936,2</b>
<i>Antal nedladdade DAISY-böcker totalt</i>	12372	19343	11563	49032	65448
<i>Invånare totalt exkl. **</i>	1977874	2014719	1142640	1161258	2127006

\*\* = Uppgift ej lämnad



**Fjärrlån och depositioner utsända från Regionbiblioteket**

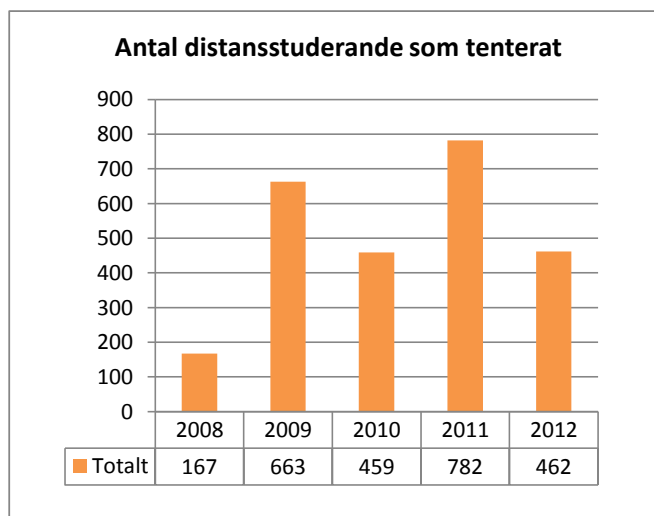
	2008	2009	2010	2011	2012
<i>Per 1 000 invånare</i>	23,33	23,41	21,88	20,55	17,85
<i>Antal utlånade medienheter</i>	27 263	27 367	26 414	25 222	22 231



## Antal distansstuderande som tenderat på biblioteken i Stockholms län

Kommun	2008	2009	2010	2011	2012
<b>Botkyrka</b>	5	9	9	11	6
<b>Danderyd</b>	1	5	0	0	0
<b>Ekerö</b>	7	10	9	**	31
<b>Haninge</b>	13	0	0	0	0
<b>Huddinge</b>	4	2	10	11	10
<b>Järfälla</b>	0	6	14	21	15
<b>Lidingö</b>	7	9	9	25	18
<b>Nacka</b>	31	70	29	31	80
<b>Norrtälje</b>	8	0	1	1	0
<b>Nykvarn</b>	1	2	2	2	2
<b>Nynäshamn</b>	5	4	3	3	6
<b>Salem</b>	0	0	0	0	0
<b>Sigtuna</b>	3	3	5	6	5
<b>Sollentuna</b>	0	8	7	39	42
<b>Solna</b>	6	2	3	20	7
<b>Stockholm</b>	0	366	210	455	96
<b>Sundbyberg</b>	4	8	9	10	3
<b>Södertälje</b>	23	40	28	97	71
<b>Tyresö</b>	6	13	19	2	10
<b>Täby</b>	4	35	25	0	0
<b>Upplands-Bro</b>	1	3	3	2	1
<b>Upplands Väsby</b>	10	14	7	**	13
<b>Vallentuna</b>	5	20	22	15	10
<b>Vaxholm</b>	1	4	5	3	0
<b>Värmdö</b>	2	3	5	3	7
<b>Österåker</b>	20	27	25	25	29
<b>Totalt</b>	<b>167</b>	<b>663</b>	<b>459</b>	<b>782</b>	<b>462</b>

\*\*=Uppgift ej lämnad



## RFID

## Antal bibliotek i kommunen (fr o m 2010)

Kommun	2008	2009	2010	2010 antal	2011	2011 antal	2012	2012 antal
<b>Botkyrka</b>	Ja	Ja	Ja	6 av 6	Ja	6 av 6	Ja	6 av 6
<b>Danderyd</b>	Ja	Ja	Ja	4 av 4	Ja	4 av 4	Ja	4 av 4
<b>Ekerö</b>	Nej	Nej	Nej	0	Nej	0	Nej	0
<b>Haninge</b>	Nej	Nej	Nej	0	Nej	-	Ja	1 av 4
<b>Huddinge</b>	Ja	Ja	Ja	3 av 6	Ja	6 av 6	Ja	6 av 6
<b>Järfälla</b>	Nej	Ja	Ja	4 av 4	Ja	4 av 4	Ja	4 av 4
<b>Lidingö</b>	nej	Ja	Ja	1 av 1	Ja	1 av 1	Ja	1 av 1
<b>Nacka</b>	Ja	Ja	Ja	6 av 6	Ja	6 av 6	Ja	6 av 6
<b>Norrtälje</b>	Ja	Ja	Ja	10 av 10	Ja	10 av 10	Ja	10 av 10
<b>Nykvarn</b>	Nej	Nej	Nej	0	Nej	0	Nej	0
<b>Nynäshamn</b>	Nej	Nej	Nej	0	Nej	0	Nej	0
<b>Salem</b>	Nej	Nej	Nej	0	Nej	0	Nej	0
<b>Sigtuna</b>	Nej	Nej	Nej	0	Nej	-	Nej	0
<b>Sollentuna</b>	Ja	Ja	Ja	3 av 3	Ja	3 av 3	Ja	3 av 3
<b>Solna</b>	Ja	Ja	Ja	2 av 2	Ja	2 av 2	Ja	2 av 2
<b>Stockholm</b>	Ja	Ja	Ja	41 av 41	Ja	44 av 44	Ja	44 av 45
<b>Sundbyberg</b>	Nej	Ja	Ja	2 av 2	Ja	2 av 2	Ja	2 av 2
<b>Södertälje</b>	Nej	Nej	Ja	1 av 5	Ja	1 av 5	Ja	2 av 5
<b>Tyresö</b>	Nej	Nej	Nej	0	Ja	3 av 3	Ja	3 av 3
<b>Täby</b>	Ja	Ja	Ja	3 av 6	Ja	3 av 6	Ja	5 av 6
<b>Upplands-Bro</b>	Nej	Nej	Nej	0	Nej	0	Ja	1 av 2
<b>Upplands Väsby</b>	Ja	Ja	Ja	1 av 2	Ja	**	Ja	1 av 1
<b>Vallentuna</b>	Nej	Nej	Nej	0	Nej	0	Ja	1 av 4
<b>Vaxholm</b>	Nej	Nej	Nej	0	Nej	-	Nej	0
<b>Värmdö</b>	Nej	Nej	Ja	4 av 4	Ja v 5 inkl bokb		Ja v 5 inkl bokbuss	
<b>Österåker</b>	Ja	Ja	Ja	1 av 1	Ja	1 (av 3?)	Ja	1 av 3
	<b>11 Ja</b>	<b>14 Ja</b>	<b>16 Ja</b>		<b>17 Ja</b>		<b>20 Ja</b>	
	<b>15 Nej</b>	<b>12 Nej</b>	<b>10 Nej</b>		<b>9 Nej</b>		<b>6 Nej</b>	

## Följande aktiviteter har anordnats av biblioteket under 2012

	Advokaförur	Aktiviteter i samarbete med BVC	Berättar- eller sagostund	Bild-, tecknings-, målnings-, pyssel-, hantverks-, experimentverkstad-/kurs	Bok- eller läsecirkel - slutna sammankomst med litterär anknytning	Bok-, läs- eller korsordskafé - öppen sammankomst med litterär anknytning	Biblioteksinformation/-visning för grupper/elever/studerande	Bokprat - boksantal	Data-/Internettkurs - handledning, seniorsurf - öppen eller slutna visning	Filmvisning - filmpat
<i>Kommun</i>										
Botkyrka	0	0	128	14	68	41	95	40	67	46
Danderyd	9	0	24	8	37	2	19	98	0	1
Ekerö	17	25	37	1	28	8	17	13	0	2
Haninge	21	10	77	27	56	10	47	132	182	0
Huddinge	10	20	69	11	87	6	48	313	101	53
	0	0	0	0	0	0	0	0	0	0
Järfälla	0	19	82	49	16	16	69	149	0	15
Lidingö	10	0	30	2	26	5	68	48	23	0
Nacka	30	9	117	65	36	3	97	177	81	8
Norrtälje	0	26	49	24	13	5	50	77	0	0
Nykvarn	8	2	8	8	9	0	4	4	3	58
	0	0	0	0	0	0	0	0	0	0
Nynäshamn	0	2	50	0	80	0	10	0	62	13
Salem	0	0	9	4	51	4	9	78	7	10
Sigtuna	4	13	87	13	20	7	76	2	5	11
Sollentuna	18	22	53	17	80	4	73	36	3	15
Solna	37	0	140	7	12	0	405	12	13	22
	0	0	0	0	0	0	0	0	0	0
Stockholm	***	256	881	286	422	49	682	381	653	321
Sundbyberg	28	37	45	25	80	1	16	62	30	12
Södertälje	0	5	48	12	10	5	45	81	6	0
Tyresö	0	1	20	14	0	1	1	108	37	64
Täby	5	0	22	3	4	9	15	359	4	26
	0	0	0	0	0	0	0	0	0	0
Upplands-Bro	0	6	43	9	57	6	49	25	32	0
Upplands Väsby	26	0	20	4	6	2	47	21	12	2
Vallentuna	10	11	28	0	12	6	532	583	12	0
Vaxholm	9	4	12	1	3	0	46	19	2	0
Värmdö	0	3	46	12	15	3	60	52	6	1
Österåker	20	6	40	4	52	27	56	24	74	3
<b>Totalt</b>	<b>262</b>	<b>477</b>	<b>2165</b>	<b>620</b>	<b>1280</b>	<b>220</b>	<b>2636</b>	<b>2894</b>	<b>1415</b>	<b>683</b>



KOMMUNALA BIBLIOTEK I STOCKHOLMS LÄN 2012 Tabell 48 (2 sidor)

Följande aktiviteter har anordnats av biblioteket under 2012	Föreläsning, föredrag, debatt eller föreningsarrangemang	Företagareservice	Författareservice	Konsumentvägledning	Läxhjälp	Musikunderhållning, -arrangemang, -kafé	Skrivkurser/-läger, litteraturläger	Släktforskning	Språkkafé	Studievägledning	Sångstund, rytmik, rim & ramsor	Teater- eller trolleriföreläsning	Utställning	Annan programaktivitet än ovan
<i>Kommun</i>														
Botkyrka	26	0	16	0	88	7	7	0	75	0	2	22	14	205
Danderyd	5	0	44	0	0	0	0	0	0	0	0	19	44	42
Ekerö	1	0	4	0	0	0	6	0	0	0	0	0	5	15
Haninge	4	0	4	0	93	7	2	2	44	0	18	6	10	206
Huddinge	23	0	18	45	91	5	8	37	10	0	1	1	33	25
	0	0	0	0	0	0	0	0	0	0	0	0	0	0
Järfälla	17	0	5	0	32	0	3	0	14	0	55	4	22	5
Lidingö	6	0	11	0	0	1	19	0	0	0	16	6	7	16
Nacka	25	40	29	39	119	33	11	20	93	0	79	19	69	204
Norrtälje	21	0	7	5	48	1	0	5	0	0	0	2	30	5
Nykvarn	1	0	8	0	0	0	0	0	0	3	20	5	7	0
	0	0	0	0	0	0	0	0	0	0	0	0	0	0
Nynäshamn	8	0	7	0	0	0	0	2	4	10	0	6	9	0
Salem	13	3	4	0	0	4	0	1	14	0	17	0	2	54
Sigtuna	33	1	8	0	0	2	11	1	0	0	14	9	26	8
Sollentuna	5	0	6	0	0	4	10	13	14	0	28	0	6	7
Solna	29	0	15	0	15	20	4	0	0	0	4	10	18	20
	0	0	0	0	0	0	0	0	0	0	0	0	0	0
Stockholm	137	***	134	***	740	53	66	***	640	***	435	148	375	1915
Sundbyberg	26	0	18	10	69	2	0	5	33	0	0	1	4	255
Södertälje	5	0	31	0	0	11	5	1	98	20	104	12	8	102
Tyresö	0	0	22	0	30	0	0	1	0	0	15	0	0	20
Täby	4	0	3	0	0	3	0	0	0	0	2	43	30	687
	0	0	0	0	0	0	0	0	0	0	0	0	0	0
Upplands-Bro	8	0	5	0	0	1	10	1	0	0	0	5	19	10
Upplands Väsby	13	0	5	0	0	3	2	1	0	0	0	12	2	12
Vallentuna	0	0	5	0	0	0	4	0	11	0	0	0	0	0
Vaxholm	0	0	1	0	0	33	0	32	0	0	0	3	20	0
Värmdö	12	0	9	0	0	0	2	3	0	0	2	4	95	17
Österåker	25	0	1	0	27	0	0	37	0	0	0	0	11	57
<b>Totalt</b>	<b>447</b>	<b>44</b>	<b>420</b>	<b>99</b>	<b>1352</b>	<b>190</b>	<b>170</b>	<b>162</b>	<b>1050</b>	<b>33</b>	<b>812</b>	<b>337</b>	<b>866</b>	<b>3887</b>

Följande aktiviteter har anordnats av biblioteket under 2012, varav tillfällen primärt för barn och ungdom	Advokatjour	Aktiviteter i samarbete med BVC	Berättar- eller sagostund	Bild-, tecknings-, målnings-, pyssel-, hantverks-, experimenterstad-/kurs	Bok- eller läsecirkel - slutanmälan med litterär anknytning	Bok-, läs- eller korsordskate - öppen sammankomst med litterär anknytning	Biblioteksinformation-/visning för grupper/elever/studerande	Bokprat - boksantal	Data-/Internetturs - handledning, seniorsurf - öppen eller slutanvisning	Filmvisning - filmpat
<i>Kommun</i>										
Botkyrka	0	0	117	13	14	6	65	38	0	45
Danderyd	0	0	24	8	0	0	19	97	0	0
Ekerö	0	25	37	1	0	0	0	13	0	0
Haninge	0	1	77	27	24	0	33	129	0	0
Huddinge	0	0	69	11	47	1	26	310	6	36
	0	0	0	0	0	0	0	0	0	0
Järfälla	0	19	82	49	16	15	64	145	0	15
Lidingö	0	0	30	2	0	1	68	42	0	0
Nacka	0	0	117	65	0	0	56	175	67	5
Norrtälje	0	6	47	24	1	0	40	75	0	0
Nykvarn	0	0	8	8	0	0	4	4	0	50
	0	0	0	0	0	0	0	0	0	0
Nynäshamn	0	0	50	0	24	0	8	0	0	0
Salem	0	0	9	4	39	2	6	61	0	4
Sigtuna	0	11	87	13	11	2	69	1	0	11
Sollentuna	0	0	53	8	11	0	45	36	3	15
Solna	0	0	140	7	5	0	405	12	0	15
	0	0	0	0	0	0	0	0	0	0
Stockholm	***	256	805	253	90	32	487	329	54	305
Sundbyberg	0	37	45	25	53	0	0	62	0	12
Södertälje	0	5	48	12	1	1	45	81	0	0
Tyresö	0	1	20	14	0	1	0	108	0	64
Täby	0	0	22	3	0	7	15	359	0	26
	0	0	0	0	0	0	0	0	0	0
Upplands-Bro	0	6	40	9	21	0	45	12	0	0
Upplands Väsby	0	0	20	4	0	0	45	21	0	2
Vallentuna	0	0	28	0	10	0	502	502	0	0
Vaxholm	0	0	12	1	2	0	46	3	0	0
Värmdö	0	0	46	12	0	0	57	52	3	0
Österåker	0	6	40	4	14	0	56	24	0	3
<b>Totalt</b>	<b>0</b>	<b>373</b>	<b>2073</b>	<b>577</b>	<b>383</b>	<b>68</b>	<b>2206</b>	<b>2691</b>	<b>133</b>	<b>608</b>

Följande aktiviteter har anordnats av biblioteket under 2012, varav tillfällen primärt för barn och ungdom	Kommun													
	Föreläsning, föredrag, debatt eller föreningsarrangemang	Företagarreservice	Författaresök	Konsumentvägledning	Läxhjälp	Musikunderhållning, -arrangemang, -katé	Skrivarkurser/-läger, litteraturläger	Släktforsknig	Språkkaté	Studievägledning	Sångstund, rytmik, rim & ramsor	Teater- eller trolleriföreläsning	Utställning	Annan programaktivitet än ovan
Botkyrka	1	0	2	0	28	3	2	0	0	0	2	19	4	56
Danderyd	0	0	1	0	0	0	0	0	0	0	0	19	1	0
Ekerö	0	0	0	0	0	0	6	0	0	0	0	0	0	0
Haninge	1	0	0	0	56	6	2	0	0	0	18	6	2	78
Huddinge	1	0	1	0	91	5	8	0	0	0	1	1	22	6
	0	0	0	0	0	0	0	0	0	0	0	0	0	0
Järfälla	0	0	0	0	32	0	3	0	0	0	55	4	11	1
Lidingö	0	0	0	0	0	0	19	0	0	0	16	6	1	0
Nacka	2	0	1	0	119	1	4	0	0	0	79	19	3	0
Norrtälje	1	0	4	0	48	0	0	0	0	0	0	2	1	0
Nykvarn	0	0	0	0	0	0	0	0	0	0	20	5	4	0
	0	0	0	0	0	0	0	0	0	0	0	0	0	0
Nynäshamn	0	0	3	0	0	0	0	0	0	0	0	6	1	0
Salem	0	0	1	0	0	0	0	0	0	0	17	0	1	2
Sigtuna	0	0	0	0	0	1	11	0	0	0	14	9	13	8
Sollentuna	0	0	0	0	0	1	10	0	0	0	28	0	6	7
Solna	2	0	0	0	15	2	3	0	0	0	3	10	0	0
	0	0	0	0	0	0	0	0	0	0	0	0	0	0
Stockholm	6	***	20	***	678	29	55	***	0	***	408	132	0	889
Sundbyberg	0	0	4	0	0	0	0	0	0	0	0	1	0	9
Södertälje	0	0	25	0	0	0	5	0	0	0	104	5	2	3
Tyresö	0	0	20	0	30	0	0	0	0	0	15	0	0	0
Täby	0	0	0	0	0	0	0	0	0	0	2	38	1	674
	0	0	0	0	0	0	0	0	0	0	0	0	0	0
Upplands-Bro	0	0	1	0	0	1	10	0	0	0	0	5	2	0
Upplands Väsby	0	0	1	0	0	2	2	0	0	0	0	12	2	10
Vallentuna	0	0	0	0	0	0	4	0	0	0	0	0	0	0
Vaxholm	0	0	0	0	0	0	0	0	0	0	0	3	11	0
Värdö	0	0	7	0	0	0	1	0	0	0	2	4	37	12
Österåker	0	0	0	0	27	0	0	0	0	0	0	0	1	0
<b>Totalt</b>	<b>14</b>	<b>0</b>	<b>91</b>	<b>0</b>	<b>1124</b>	<b>51</b>	<b>145</b>	<b>0</b>	<b>0</b>	<b>0</b>	<b>784</b>	<b>306</b>	<b>126</b>	<b>1755</b>

Andra programaktiviteter än tidigare angivna som förekommit under året:

Kommun

---

<b>Botkyrka</b>	Filosoficafé, ormvisning, ansiktsmålning, tipsrunda
<b>Danderyd</b>	0
<b>Ekerö</b>	0
<b>Haninge</b>	Bokpuffar, aktiviteter för förskolan, lovaktiviteter, dansworkshop, tv-spelskväll, skobibliotek, stickcafé, Öppet hus med musikskolan, läsmaraton, skulpturvandring, stadsvandring
<b>Huddinge</b>	Bl a släktforskningsprogram
<b>Järfälla</b>	Politikerträff 4 tillfällen
<b>Lidingö</b>	Serieworkshop, trädgårdslördag, vip-kväll, samarbete med BVC endast gåvoboken
<b>Nacka</b>	0
<b>Norrtälje</b>	Bokadoption, Modersmålsdagen
<b>Nykvarn</b>	0
<b>Nynäshamn</b>	0
<b>Salem</b>	31 stickcaféer, 7 tillfällen för engelsk konversation, 2 tillfällen spela wii på biblioteket
<b>Sigtuna</b>	Politikerträff
<b>Sollentuna</b>	Babytecken 6, Nalldagen 1
<b>Solna</b>	?
<b>Stockholm</b>	Vernissage samt Läsecirklar och litteraturpresentation med pedagoger
<b>Sundbyberg</b>	Cirkel om mänskliga rättigheter 20, Wifispiel 9, budgetrådgivning 65
<b>Södertälje</b>	Biblioteket på gågatan, Spela TV-spel, Skriva och spela teater,
<b>Tyresö</b>	stickcafé, pysselaktiviteter kring påsk och jul och sportlov m.m.
<b>Täby</b>	Bokade klassbesök, boktips för ungdomar, Tummetott,
<b>Upplands-Bro</b>	Vernissage, modersmålsdagen, fest i byn, kungskalaset, julmarknad, släktforskningsföredrag, Bookcrossing x 2, novelltävling, påskpynt
<b>Upplands Väsby</b>	Invigning av nytt bibliotek med musikunderhållning, tal, bandklippning, pyssel, ambulerande cirkusartister mm.
<b>Vallentuna</b>	0
<b>Vaxholm</b>	0
<b>Värmdö</b>	Pyssel/utan handledning, tipspromenad, sommarlovs läsning, novelltävling, pelargonkväll, svampafton, 6-årsgrupper, info/källkritik
<b>Österåker</b>	Släktforskarjour

Statistiken i korthet med nyckeltal			
<i>Kommun</i>	<b>Invånare</b>	<b>Besök</b>	<b>Utlån</b>
<b>Botkyrka</b>	86 274	494 774	453 182
<b>Danderyd</b>	31 960	251 950	192 953
<b>Ekerö</b>	26 160	115 322	150 859
<b>Haninge</b>	79 430	437 529	427 999
<b>Huddinge</b>	101 010	473 280	459 164
<b>Järfälla</b>	68 210	428 516	326 209
<b>Lidingö</b>	44 434	188 124	253 696
<b>Nacka</b>	92 873	1 620 753	588 364
<b>Norrtälje</b>	56 634	338 806	336 469
<b>Nykvarn</b>	9 442	65 000	41 074
<b>Nynäshamn</b>	26 572	171 865	193 728
<b>Salem</b>	15 881	105 640	105 155
<b>Sigtuna</b>	42 272	245 906	225 731
<b>Sollentuna</b>	66 859	351 250	336 703
<b>Solna</b>	71 293	493 593	351 896
<b>Stockholm</b>	881 235	6 125 880	4 216 012
<b>Sundbyberg</b>	40 793	267 689	181 931
<b>Södertälje</b>	89 473	715 318	365 170
<b>Tyresö</b>	43 764	243 500	256 615
<b>Täby</b>	65 364	563 214	571 449
<b>Upplands-Bro</b>	24 353	105 029	88 945
<b>Upplands Väsby</b>	40 723	***	210 605
<b>Vallentuna</b>	31 215	218 680	168 101
<b>Vaxholm</b>	11 126	50 557	63 975
<b>Värmdö</b>	39 387	192 020	240 278
<b>Österåker</b>	40 269	148 831	149 028
<b>Totalt</b>	<b>2 127 006</b>	<b>14 413 026</b>	<b>10 955 291</b>

\*Produktivitet är:

Utlån + besök/löne- och medieutgifter

\*\*\* = Uppgift saknas

KOMMUNALA BIBLIOTEK I STOCKHOLMS LÄN 2012 Tabell 51 (2 sidor)

Kommun	Besök/inv	Utlån/inv	Besök/öppettimme	Kostnader			Årsverken		Personalutbildn.tim./årsverke
				Kostnad i tkr/inv	Mediekostnad /inv	Produktivitet*	Årsv/1000 inv	Öppet-timmar/årsv	
Botkyrka	5,7	5,3	46,8	391,55	35,91	48,1	0,44	280,2	32,7
Danderyd	7,9	6,0	33,7	410,36	34,86	64,2	0,29	809,1	0,0
Ekerö	4,4	5,8	32,6	331,77	45,83	51,3	0,26	520,3	***
Haninge	5,5	5,4	67,7	401,20	37,48	48,7	0,43	190,1	29,4
Huddinge	4,7	4,5	50,1	328,80	35,60	43,4	0,37	250,5	14,9
Järfälla	6,3	4,8	69,7	358,00	34,75	50,9	0,38	235,2	0,0
Lidingö	4,2	5,7	68,4	348,92	39,05	45,4	0,41	152,8	13,9
Nacka	17,5	6,3	111,5	446,29	32,66	104,9	0,38	417,0	17,3
Norrtälje	6,0	5,9	49,8	389,85	41,64	50,6	0,40	298,2	15,4
Nykvarn	6,9	4,4	25,3	396,63	39,19	49,5	0,36	755,9	44,1
Nynäshamn	6,5	7,3	35,7	423,23	56,71	51,0	0,58	312,4	33,2
Salem	6,7	6,6	67,3	225,87	53,21	64,5	0,31	314,0	44,6
Sigtuna	5,8	5,3	32,6	298,21	31,79	61,3	0,33	539,3	33,6
Sollentuna	5,3	5,0	79,0	374,41	34,15	47,9	0,35	187,6	***
Solna	6,9	4,9	133,6	301,03	36,02	60,6	0,35	147,8	15,8
Stockholm	7,0	4,8	83,6	375,20	31,95	48,6	0,44	187,5	0,0
Sundbyberg	6,6	4,5	69,4	536,19	55,94	38,0	0,50	190,6	24,7
Södertälje	8,0	4,1	136,4	329,70	23,66	69,3	0,36	162,3	13,5
Tyresö	5,6	5,9	42,4	398,68	44,69	52,1	0,37	359,3	30,0
Täby	8,6	8,7	60,9	307,14	57,02	74,7	0,40	349,7	18,3
Upplands-Bro	4,3	3,7	30,4	291,83	28,99	40,3	0,39	364,1	25,3
Upplands Väsby	***	5,2	***	300,37	27,85	***	0,30	214,5	46,0
Vallentuna	7,0	5,4	30,7	418,45	36,26	59,4	0,37	624,7	68,1
Vaxholm	4,5	5,8	27,5	286,18	32,99	48,5	0,40	410,7	24,3
Värmdö	4,9	6,1	28,6	345,22	39,73	42,9	0,41	420,8	26,7
Österåker	3,7	3,7	51,9	230,15	26,37	53,5	0,24	296,4	8,3
<b>Snitt</b>	<b>6,8</b>	<b>5,2</b>	<b>67,2</b>	<b>366,60</b>	<b>35,07</b>	<b>52,9</b>	<b>0,41</b>	<b>248,5</b>	<b>11,4</b>